

# EL TURISMO EN NÚMEROS

## INFORME MENSUAL: Principales Indicadores

20.207

- Visitantes se estima que llegaron a USHUAIA durante el mes de Abril.

46,96%

- La tasa de ocupación que registraron los establecimientos turísticos (Abril 2013 = 37,99%). <sup>1</sup>

100

- Establecimientos hoteleros abiertos durante el mes de referencia

130.654

- Plazas disponibles durante el mes de referencia

1.954

- Pasajeros arribaron por vía marítima a nuestro Puerto.<sup>2</sup>

3.670

- Pesos se estima que gastó en promedio un turista durante su estancia en nuestra ciudad. <sup>3</sup>

2,3%

- Aumentó el número de entradas de personas al Parque Nacional Tierra del Fuego (*indicador de organismo oficial*)

11,9%

- Disminuyó el ingreso de personas a Museos. (*Indicador de Asoc.civil*)

28,5%

- Aumentó el número de tasas de embarque en el Puerto local (*indicador de organismo oficial*)

Elaboración realizada por la Secretaría de Turismo de Ushuaia con datos aportados por prestadores de servicios turísticos privados y organismos públicos afines a la actividad. **Nota: las cifras aquí contenidas, deben ser consideradas como información preliminar**

1- Dato obtenido en base al convenio realizado con Indec, Dirección de Estadísticas de la Provincia, In.Fue.Tur y Secretaría de Turismo de la Municipalidad de Ushuaia, en el marco de la implementación de la Encuesta de Ocupación Hotelera desde Enero 2013.

2-Datos aportados por la Dirección Provincial de Puertos-Delegación Puerto Ushuaia.

3- El Gasto Turístico proporciona información con carácter periódico sobre el valor agregado de los gastos medios por turista realizados directamente en Ushuaia, en función de los siguientes valores de referencia:

VRH (valor de referencia hotelería): \$ 1.995,12 = Promedio ponderado valor habitación base doble x estadía 2.

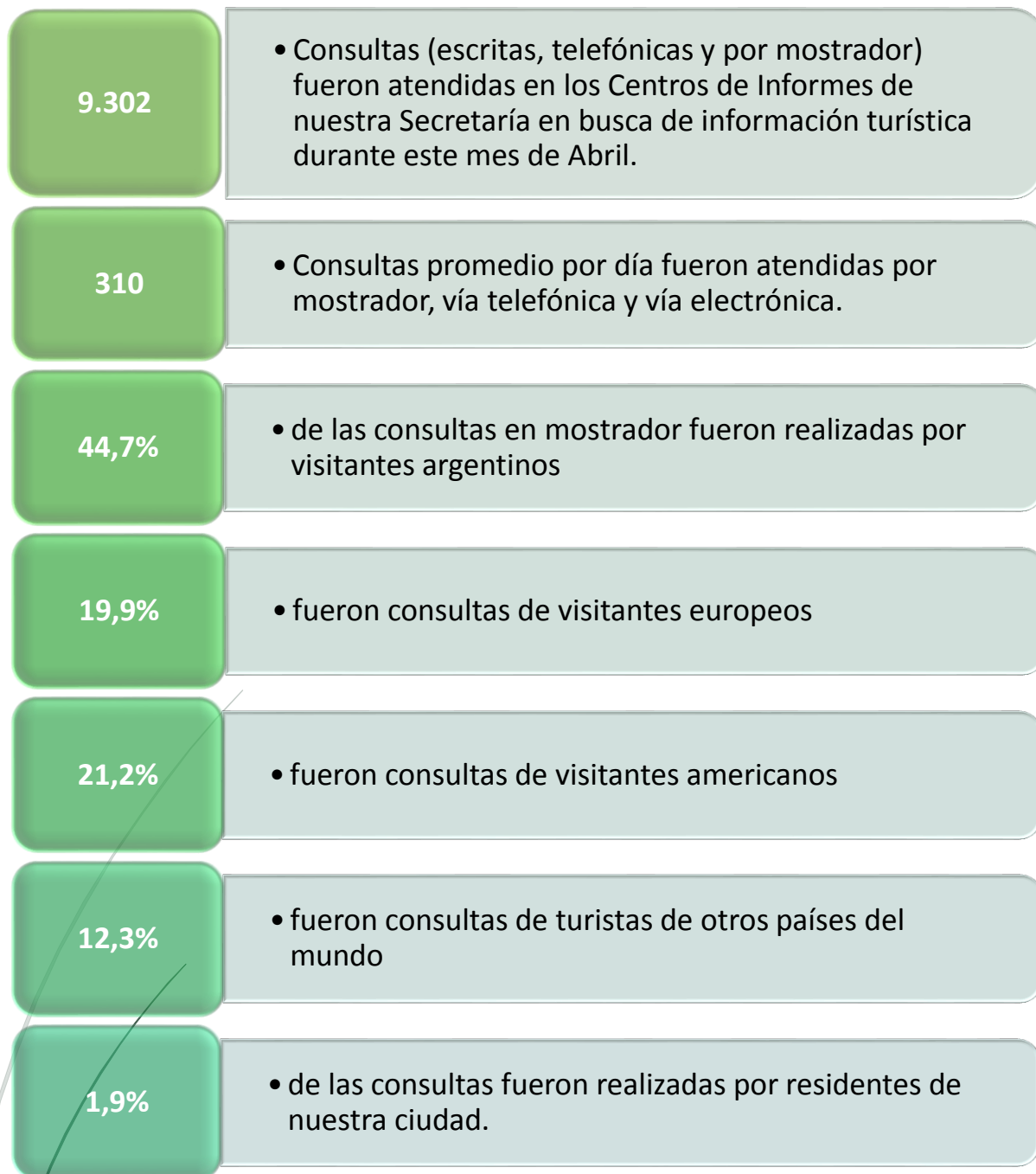
VRG (valor de referencia en gastronomía): \$ 682,11 = Promedio valor Cubierto x 5 almuerzos + cenas.

YRE (valor de referencia de excursión): \$ 733,36 = Promedio de las principales excursiones y demás actividades realizadas x estadía, atomizado conforme índices obtenidos en base a datos de prestadores de servicios turísticos privados y organismos públicos afines a la actividad.

VRGV (valor de referencia gastos varios y entretenimiento): \$ 295,41 = nivel de gastos compras y traslados locales.

# EL TURISMO EN NÚMEROS

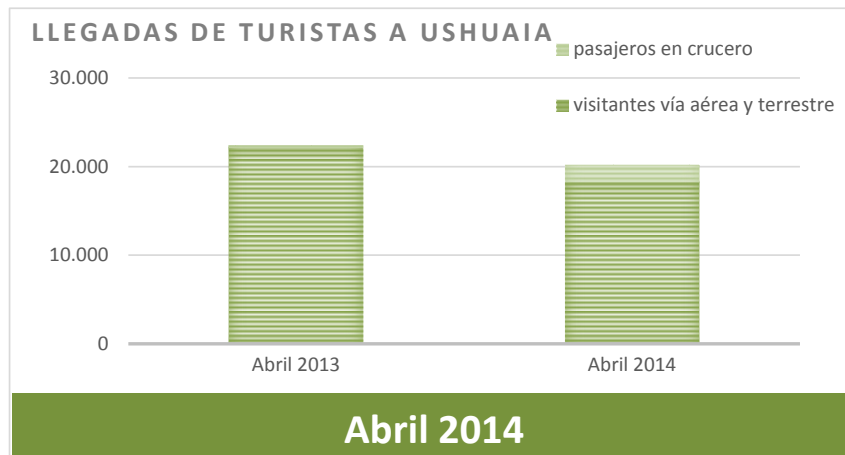
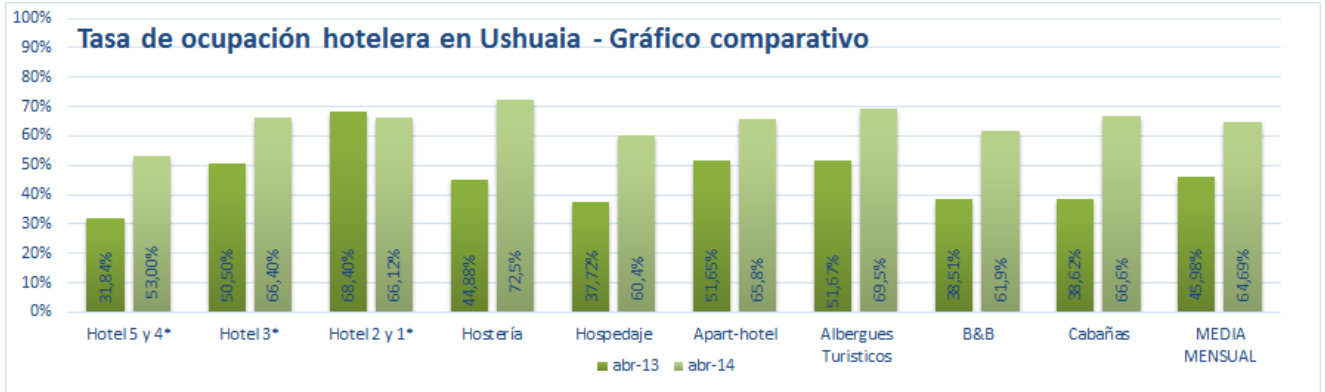
INFORME MENSUAL: Indicadores de los centros de Informes



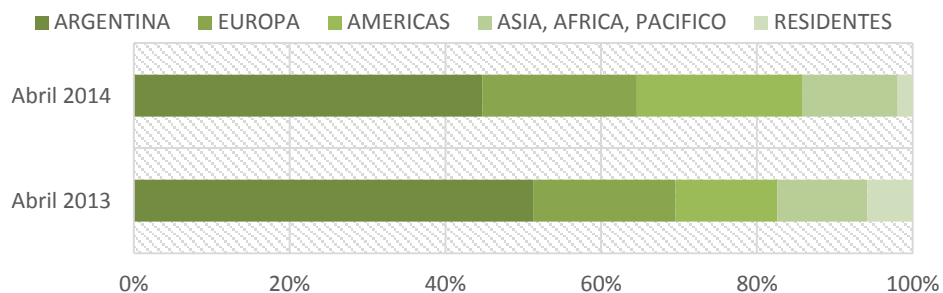
*Nota: la base de datos fue tomada por mostrador, consultas telefónicas y por correspondencia, realizadas en los Centros de Informes del Aeropuerto, Puerto y Centro.*

# EL TURISMO EN NÚMEROS

## INFORME MENSUAL: Gráficos



**Cuotas de los mercados por consultas**  
**Gráfico comparativo Abril 2014-2013**



Secretaría de Turismo de Ushuaia Departamento Estadística y Econometría  
 Prefectura Naval Argentina 470 (V9410BFT) Ushuaia Provincia de Tierra del Fuego, Antártida e Islas del Atlántico Sur - Patagonia Argentina  
 estadisticaturismo@gmail.com - estadisticaturismo@ushuaia.gov.ar  
[www.turismoushuaia.com](http://www.turismoushuaia.com)



Departamento Estadísticas y Econometría  
 Secretaría de Turismo - Municipalidad de Ushuaia