

EL TURISMO EN NÚMEROS

INFORME MENSUAL: Principales Indicadores

18.271

- Visitantes se estima que llegaron a USHUAIA durante el mes de Abril.

37 %

- La tasa de ocupación que registraron los establecimientos turísticos (Abril 2015 = 42,23%). ¹

87

- Establecimientos hoteleros abiertos durante el mes de referencia

141.420

- Plazas disponibles durante el mes de referencia

4.512

- Pesos se estima que gastó en promedio un turista durante su estancia en nuestra ciudad. ²

12,2 %

- Disminuyó el número de entradas de personas al Parque Nacional Tierra del Fuego (*indicador de organismo oficial*)

7,5%

- Disminuyó el ingreso de personas a Museos. (*Indicador de Asoc.civil*)³

33,3%

- Disminuyó el número de tasas de embarque en el Puerto local (*indicador de organismo oficial*)⁴

Elaboración realizada por la Secretaría de Turismo de Ushuaia con datos aportados por prestadores de servicios turísticos privados y organismos públicos afines a la actividad.

Nota: las cifras aquí contenidas, deben ser consideradas como información preliminar

¹- Dato obtenido en base al convenio realizado con Indec, Dirección de Estadísticas de la Provincia, In.Fue.Tur y Secretaria de Turismo de la Municipalidad de Ushuaia, en el marco de la implementación de la Encuesta de Ocupación Hotelera desde Enero 2013.

²- El Gasto Turístico proporciona información con carácter periódico sobre el valor agregado de los gastos medios por turista realizados directamente en Ushuaia, en función de los siguientes valores de referencia:

VRH (valor de referencia hotelaría): \$1.810,22 = Promedio ponderado valor habitación base doble x estadía 2.

VRG (valor de referencia en gastronomía): \$861,15 = Promedio valor Cubierto x 5 almuerzos + cenas.

VRE (valor de referencia de excursión): \$1.482,97 = Promedio de las principales excursiones y demás actividades realizadas x estadía, atomizado conforme índices obtenidos en base a datos de prestadores de servicios turísticos privados y organismos públicos afines a la actividad.

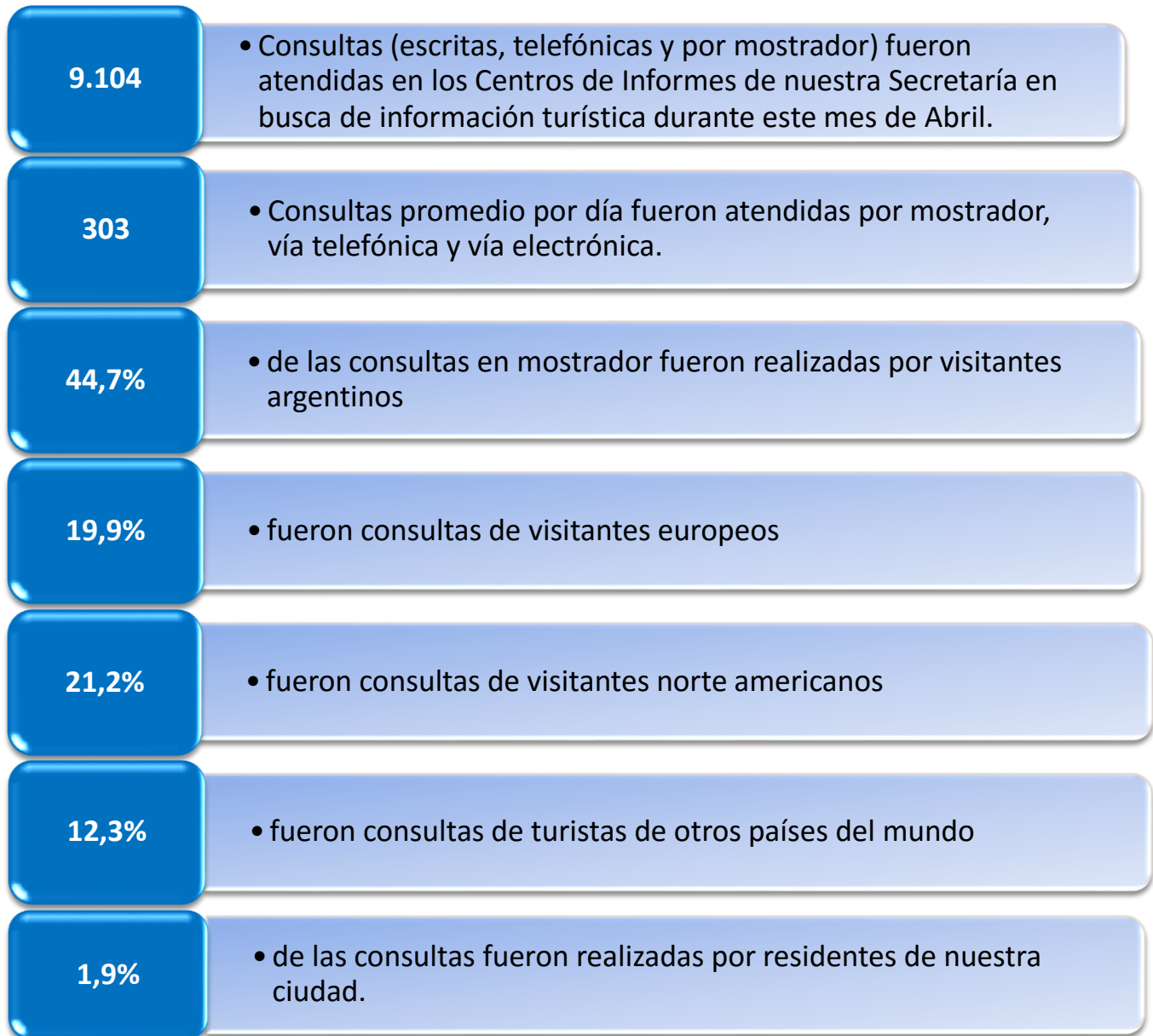
VRGV (valor de referencia gastos varios y entretenimiento): \$357,66 = nivel de gastos compras y traslados locales.

³- Dato provisorio

⁴- Dato provisorio

EL TURISMO EN NÚMEROS

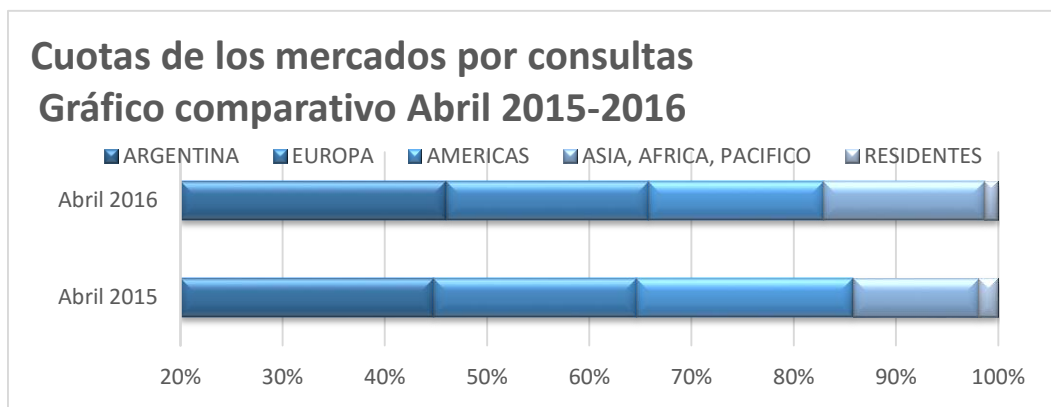
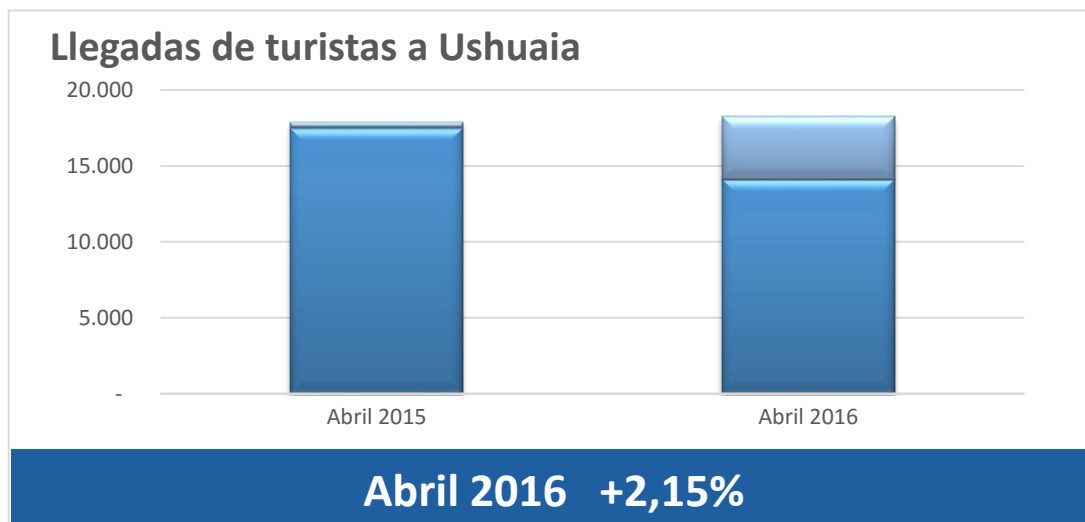
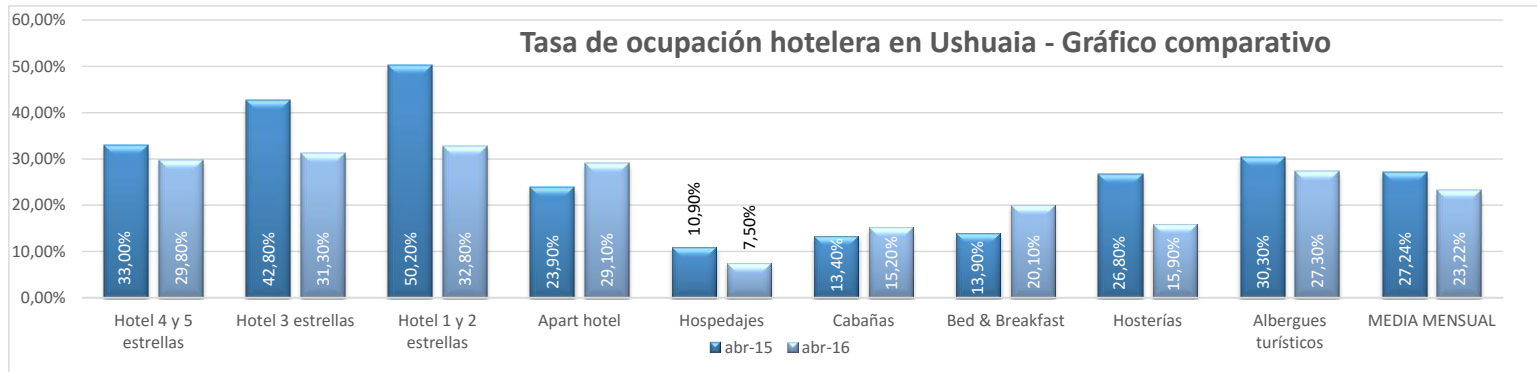
INFORME MENSUAL: Indicadores de los centros de Informes



Nota: la base de datos fue tomada por mostrador, consultas telefónicas y por correspondencia, realizadas en los Centros de Informes del Aeropuerto y Puerto.

EL TURISMO EN NÚMEROS

INFORME MENSUAL: Gráficos



Secretaría de Turismo de Ushuaia Departamento Estadística y Econometría
 Prefectura Naval Argentina 470 (V9410BFT) Ushuaia Provincia de Tierra del Fuego, Antártida e Islas del Atlántico Sur - Patagonia Argentina
 estadisticaturismo@gmail.com - estadisticaturismo@ushuaia.gov.ar
www.turismoushuaia.com



Departamento Estadísticas y Econometría
 Secretaría de Turismo - Municipalidad de Ushuaia