

# EL TURISMO EN NÚMEROS

## INFORME MENSUAL: Principales Indicadores

22.576

- Visitantes se estima que llegaron a USHUAIA durante el mes de Julio.

63,33 %

- La tasa de ocupación que registraron los establecimientos turístico (Julio 2014 = 55,62%). <sup>1</sup>

104

- Establecimientos hoteleros abiertos durante el mes de referencia

146.191

- Plazas disponibles durante el mes de referencia

4.540

- Pesos se estima que gastó en promedio un turista durante su estancia en nuestra ciudad. <sup>2</sup>

19,5%

- Aumentó el número de entradas de personas al Parque Nacional Tierra del Fuego (*indicador de organismo oficial*)

8,6%

- Disminuyó el ingreso de personas a Museos. (*Indicador de Asoc.civil*)

17,1%

- Disminuyó el número de tasas de embarque en el Puerto local (*indicador de organismo oficial*)

Elaboración realizada por la Secretaría de Turismo de Ushuaia con datos aportados por prestadores de servicios turísticos privados y organismos públicos afines a la actividad. **Nota: las cifras aquí contenidas, deben ser consideradas como información preliminar**

1- Dato obtenido en base al convenio realizado con Indec, Dirección de Estadísticas de la Provincia, In.Fue.Tur y Secretaría de Turismo de la Municipalidad de Ushuaia, en el marco de la implementación de la Encuesta de Ocupación Hotelera desde Enero 2013.

2- El Gasto Turístico proporciona información con carácter periódico sobre el valor agregado de los gastos medios por turista realizados directamente en Ushuaia, en función de los siguientes valores de referencia:

VRH (valor de referencia hotelería): \$2.686 = Promedio ponderado valor habitación base doble x estadía 2.

VRG (valor de referencia en gastronomía): \$876,26 = Promedio valor Cubierto x 5 almuerzos + cenas.

VRE (valor de referencia de excursión): \$644,83 = Promedio de las principales excursiones y demás actividades realizadas x estadía, atomizado conforme índices obtenidos en base a datos de prestadores de servicios turísticos privados y organismos públicos afines a la actividad.

VRGV (valor de referencia gastos varios y entretenimiento): \$ 332,91 = nivel de gastos compras y traslados locales.

# EL TURISMO EN NÚMEROS

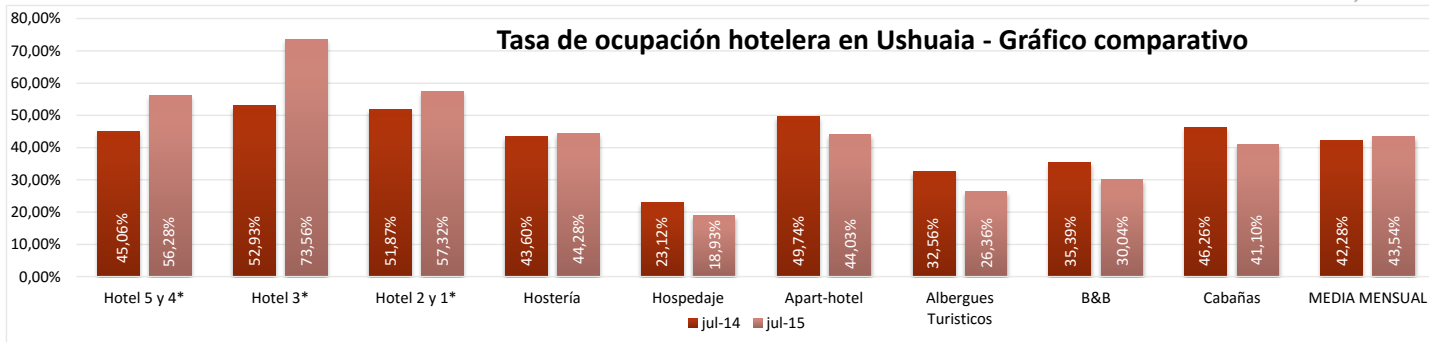
INFORME MENSUAL: Indicadores de los centros de Informes



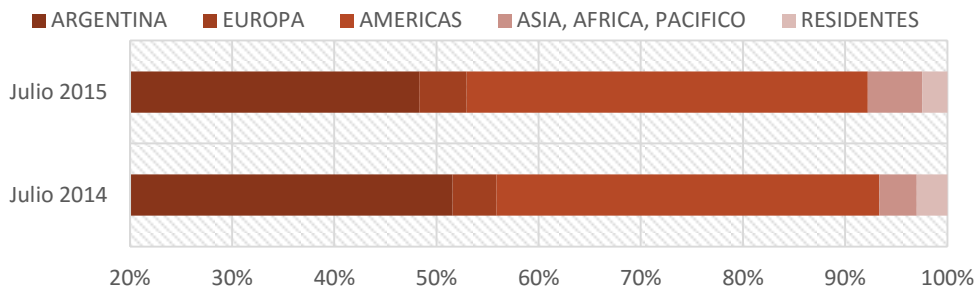
*Nota: la base de datos fue tomada por mostrador, consultas telefónicas y por correspondencia, realizadas en los Centros de Informes del Aeropuerto y Puerto.*

# EL TURISMO EN NÚMEROS

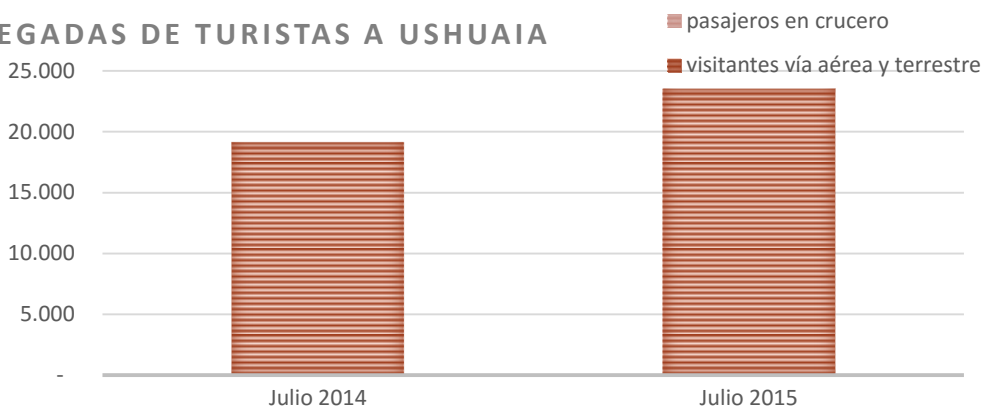
## INFORME MENSUAL: Gráficos



### Cuotas de los mercados por consultas Gráfico comparativo Julio 2014-2015



### LLEGADAS DE TURISTAS A USHUAIA



**Julio 2015**

Secretaría de Turismo de Ushuaia Departamento Estadísticas y Econometría  
 Prefectura Naval Argentina 470 (V9410BFT) Ushuaia Provincia de Tierra del Fuego, Antártida e Islas del Atlántico Sur - Patagonia Argentina estadisticaturismo@gmail.com - estadisticaturismo@ushuaia.gov.ar [www.turismoushuaia.com](http://www.turismoushuaia.com)



Departamento Estadísticas y Econometría  
 Secretaría de Turismo - Municipalidad de Ushuaia