

EL TURISMO EN NÚMEROS

INFORME MENSUAL: Principales Indicadores

9.823

- Visitantes se estima que llegaron a USHUAIA durante el mes de Junio.

28,35 %

- La tasa de ocupación que registraron los establecimientos turístico (Junio 2014 = 26,55%). ¹

82

- Establecimientos hoteleros abiertos durante el mes de referencia

126.785

- Plazas disponibles durante el mes de referencia

3.865

- Pesos se estima que gastó en promedio un turista durante su estancia en nuestra ciudad. ²

24,9%

- Disminuyó el número de entradas de personas al Parque Nacional Tierra del Fuego (*indicador de organismo oficial*)

6,2%

- Disminuyó el ingreso de personas a Museos. (*Indicador de Asoc.civil*)

2,2%

- Aumentó el número de tasas de embarque en el Puerto local (*indicador de organismo oficial*)

Elaboración realizada por la Secretaría de Turismo de Ushuaia con datos aportados por prestadores de servicios turísticos privados y organismos públicos afines a la actividad. **Nota: las cifras aquí contenidas, deben ser consideradas como información preliminar**

1- Dato obtenido en base al convenio realizado con Indec, Dirección de Estadísticas de la Provincia, In.Fue.Tur y Secretaría de Turismo de la Municipalidad de Ushuaia, en el marco de la implementación de la Encuesta de Ocupación Hotelera desde Enero 2013.

2- El Gasto Turístico proporciona información con carácter periódico sobre el valor agregado de los gastos medios por turista realizados directamente en Ushuaia, en función de los siguientes valores de referencia:

VRH (valor de referencia hotelería): \$1.786,50 = Promedio ponderado valor habitación base doble x estadia 2.

VRG (valor de referencia en gastronomía): \$811,72 = Promedio valor Cubierto x 5 almuerzos + cenas.

VRE (valor de referencia de excursión): \$936,51 = Promedio de las principales excursiones y demás actividades realizadas x estadia, atomizado conforme índices obtenidos en base a datos de prestadores de servicios turísticos privados y organismos públicos afines a la actividad.

VRGV (valor de referencia gastos varios y entretenimiento): \$ 330,27 = nivel de gastos compras y traslados locales.

EL TURISMO EN NÚMEROS

INFORME MENSUAL: Indicadores de los centros de Informes

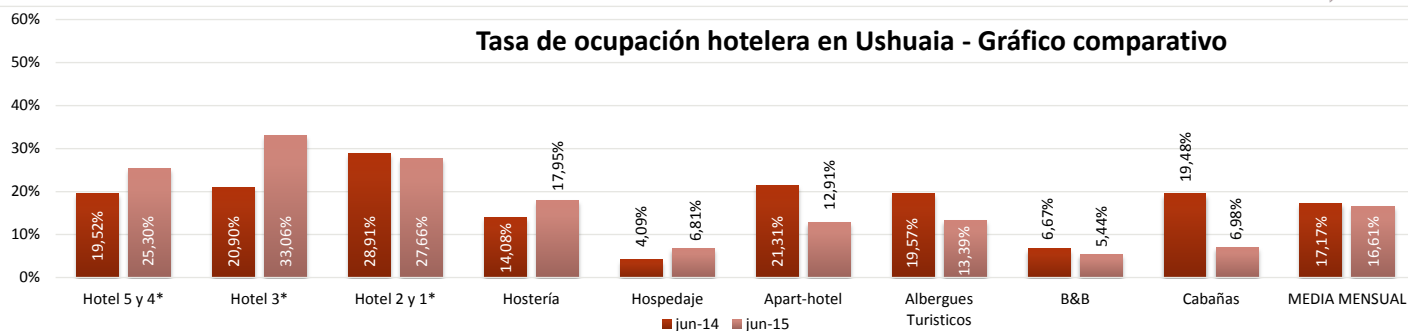


Nota: la base de datos fue tomada por mostrador, consultas telefónicas y por correspondencia, realizadas en los Centros de Informes del Aeropuerto y Puerto.

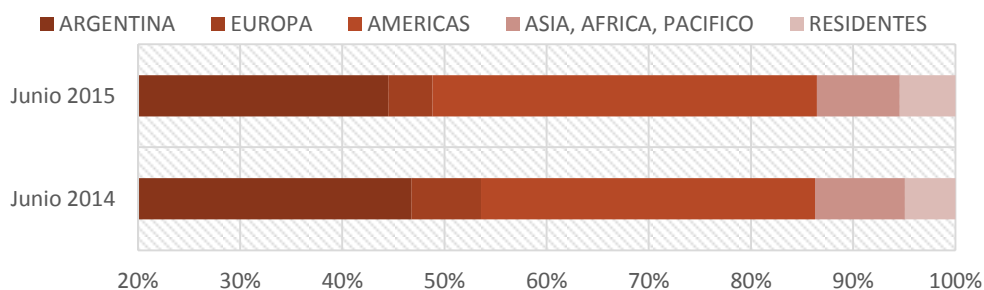
EL TURISMO EN NÚMEROS

INFORME MENSUAL: Gráficos

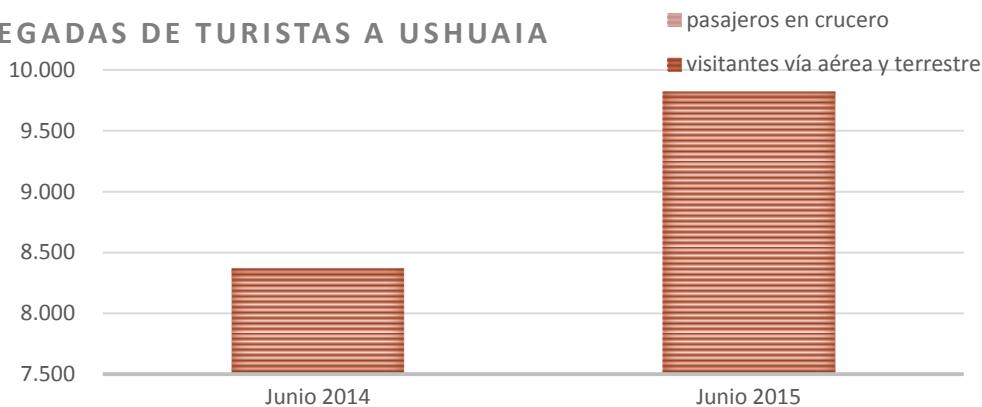
Tasa de ocupación hotelera en Ushuaia - Gráfico comparativo



Cuotas de los mercados por consultas
Gráfico comparativo Junio 2014-2015



LLEGADAS DE TURISTAS A USHUAIA



Junio 2015

Secretaría de Turismo de Ushuaia Departamento Estadísticas y Econometría
 Prefectura Naval Argentina 470 (V9410BFT) Ushuaia Provincia de Tierra del Fuego, Antártida e Islas del Atlántico Sur - Patagonia Argentina estadisticaturismo@gmail.com - estadisticaturismo@ushuaia.gov.ar www.turismoushuaia.com



Departamento Estadísticas y Econometría
 Secretaría de Turismo - Municipalidad de Ushuaia