

## EL TURISMO EN NÚMEROS

## INFORME MENSUAL: Principales Indicadores

25.001

- Visitantes se estima que llegaron a USHUAIA durante el mes de Octubre.

53,70 %

- La tasa de ocupación que registraron los establecimientos turísticos (Octubre 2013 = 47,70%). <sup>1</sup>

102

- Establecimientos hoteleros abiertos durante el mes de referencia

146.360

- Plazas disponibles durante el mes de referencia

4.416

- Pesos se estima que gastó en promedio un turista durante su estancia en nuestra ciudad. <sup>2</sup>

2,5%

- Aumentó el número de entradas de personas al Parque Nacional Tierra del Fuego (*indicador de organismo oficial*)

46,6%

- Disminuyó el ingreso de personas a Museos. (*Indicador de Asoc.civil*)

21,1%

- Aumentó el número de tasas de embarque en el Puerto local (*indicador de organismo oficial*)

Elaboración realizada por la Secretaría de Turismo de Ushuaia con datos aportados por prestadores de servicios turísticos privados y organismos públicos afines a la actividad. **Nota: las cifras aquí contenidas, deben ser consideradas como información preliminar**

1- Dato obtenido en base al convenio realizado con Indec, Dirección de Estadísticas de la Provincia, In.Fue.Tur y Secretaría de Turismo de la Municipalidad de Ushuaia, en el marco de la implementación de la Encuesta de Ocupación Hotelera desde Enero 2013.

2- El Gasto Turístico proporciona información con carácter periódico sobre el valor agregado de los gastos medios por turista realizados directamente en Ushuaia, en función de los siguientes valores de referencia:

VRH (valor de referencia hotelería): \$2.295,17 = Promedio ponderado valor habitación base doble x estadía 2.

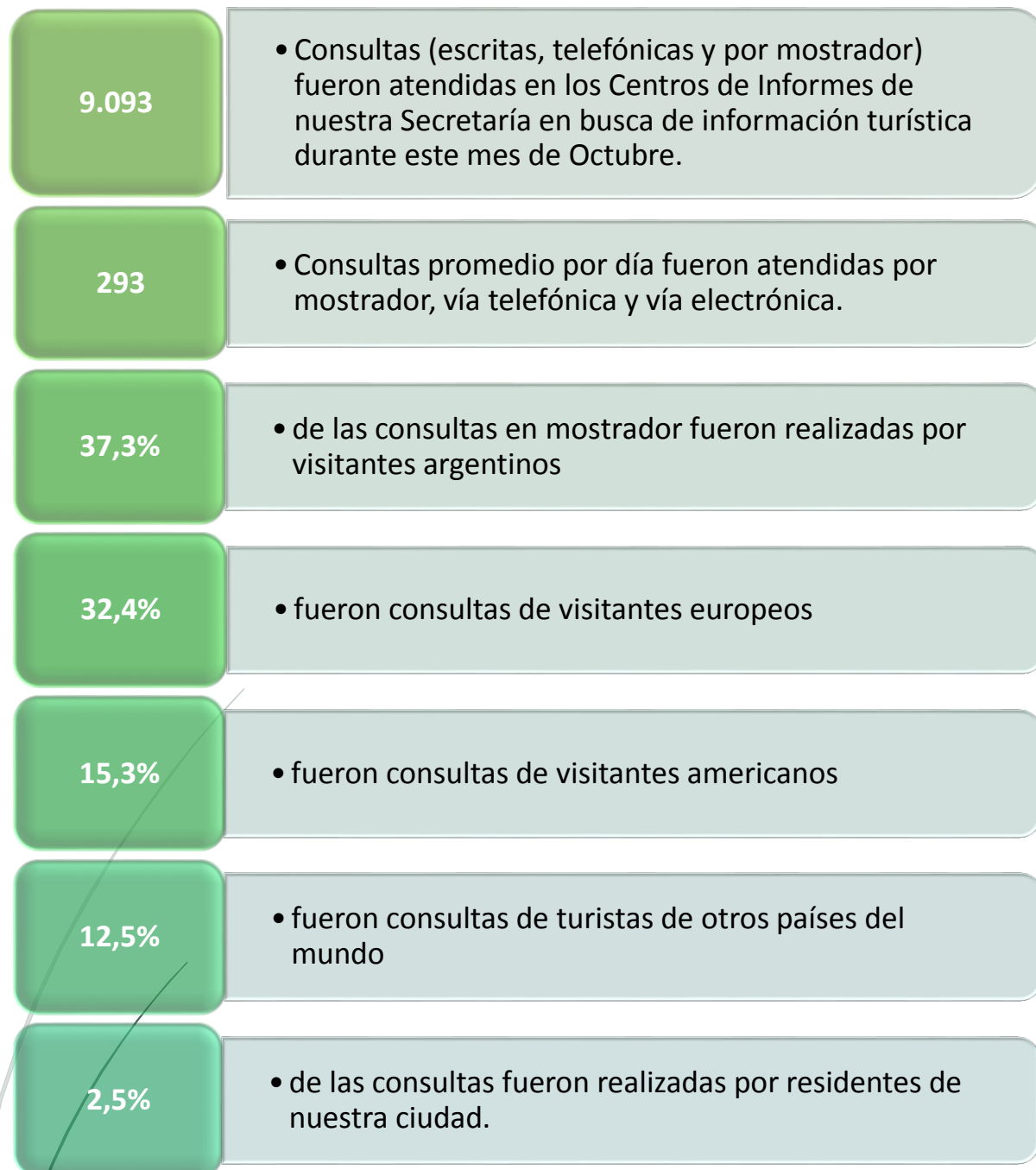
VRG (valor de referencia en gastronomía): \$672,98 = Promedio valor Cubierto x 5 almuerzos + cenas.

VRE (valor de referencia de excursión): \$1.138,83 = Promedio de las principales excursiones y demás actividades realizadas x estadía, atomizado conforme índices obtenidos en base a datos de prestadores de servicios turísticos privados y organismos públicos afines a la actividad.

VRGV (valor de referencia gastos varios y entretenimiento): \$309,87 = nivel de gastos compras y traslados locales.

## EL TURISMO EN NÚMEROS

INFORME MENSUAL: Indicadores de los centros de Informes

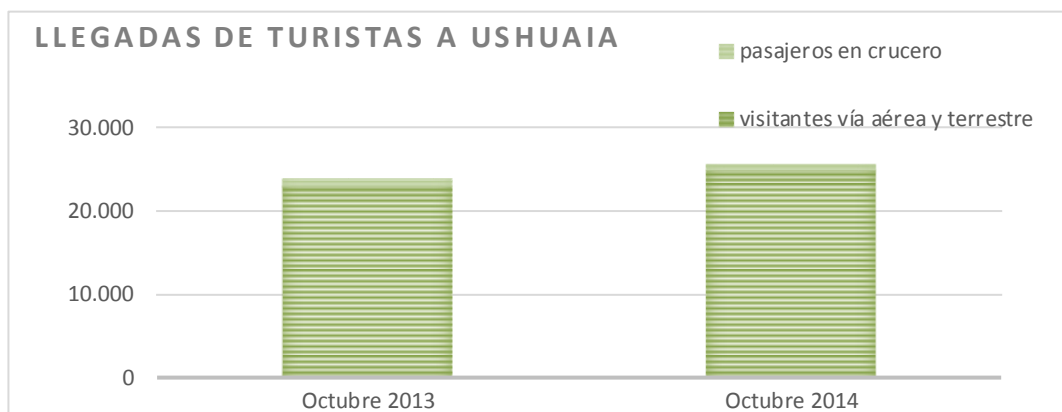


*Nota: la base de datos fue tomada por mostrador, consultas telefónicas y por correspondencia, realizadas en los Centros de Informes del Aeropuerto, Puerto y Centro.*

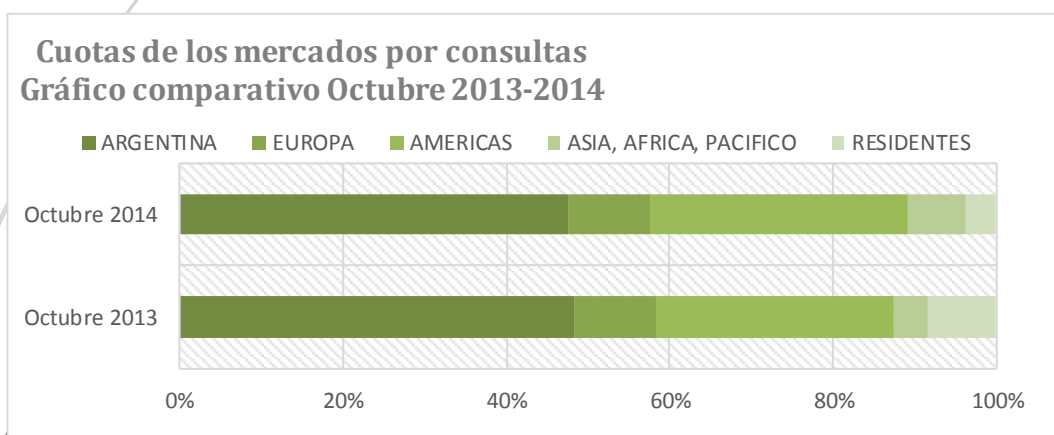
## EL TURISMO EN NÚMEROS



No se ha podido desagregar por tipo y por categoría a los establecimientos hoteleros, ya que a partir del año 2013 los datos publicados corresponden a la Encuesta de Ocupación Hotelera. A los fines comparativos se agrupan en hoteleros y para-hoteleros



### Octubre 2014



Secretaría de Turismo de Ushuaia Departamento Estadística y Econometría  
 Prefectura Naval Argentina 470 (V9410BFT) Ushuaia Provincia de Tierra del Fuego, Antártida e Islas del Atlántico Sur - Patagonia Argentina  
 estadisticaturismo@gmail.com - estadisticaturismo@ushuaia.gov.ar  
[www.turismoushuaia.com](http://www.turismoushuaia.com)



Departamento Estadísticas y Econometría  
 Secretaría de Turismo - Municipalidad de Ushuaia