

EL TURISMO EN NÚMEROS

INFORME MENSUAL: Principales Indicadores

41.039

- Visitantes se estima que llegaron a USHUAIA durante el mes de Enero.

61,90 %

- La tasa de ocupación que registraron los establecimientos turístico (Enero 2018 = 73,5%). ¹

99

- Establecimientos hoteleros abiertos durante el mes de referencia.

166.991

- Plazas disponibles durante el mes de referencia.

\$ 21.872

- Pesos se estima que gastó en promedio un turista durante su estadía en nuestra ciudad. ²

10,47%

- Aumentó el número de entradas de personas al Parque Nacional Tierra del Fuego (*indicador de organismo oficial*).

40,39%

- Disminuyó el ingreso de personas a Museos (*Indicador de Asoc.civil*).

6,46%

- Disminuyó el número de tasas de embarque en el Puerto local (*indicador de organismo oficial*).

Elaboración realizada por la Secretaría de Turismo de Ushuaia con datos aportados por prestadores de servicios turísticos privados y organismos públicos afines a la actividad. **Nota: las cifras aquí contenidas, deben ser consideradas como información preliminar**

1- Dato obtenido en base al convenio realizado con Indec, Dirección de Estadísticas de la Provincia, In.Fue.Tur y Secretaría de Turismo de la Municipalidad de Ushuaia, en el marco de la implementación de la Encuesta de Ocupación Hotelera desde Enero 2013.

2- El Gasto Turístico proporciona información con carácter periódico sobre el valor agregado de los gastos medios por turista realizados directamente en Ushuaia, en función de los siguientes valores de referencia:

VRH (valor de referencia hotelería): \$10.687 = Promedio ponderado valor habitación base doble x estadía 2.

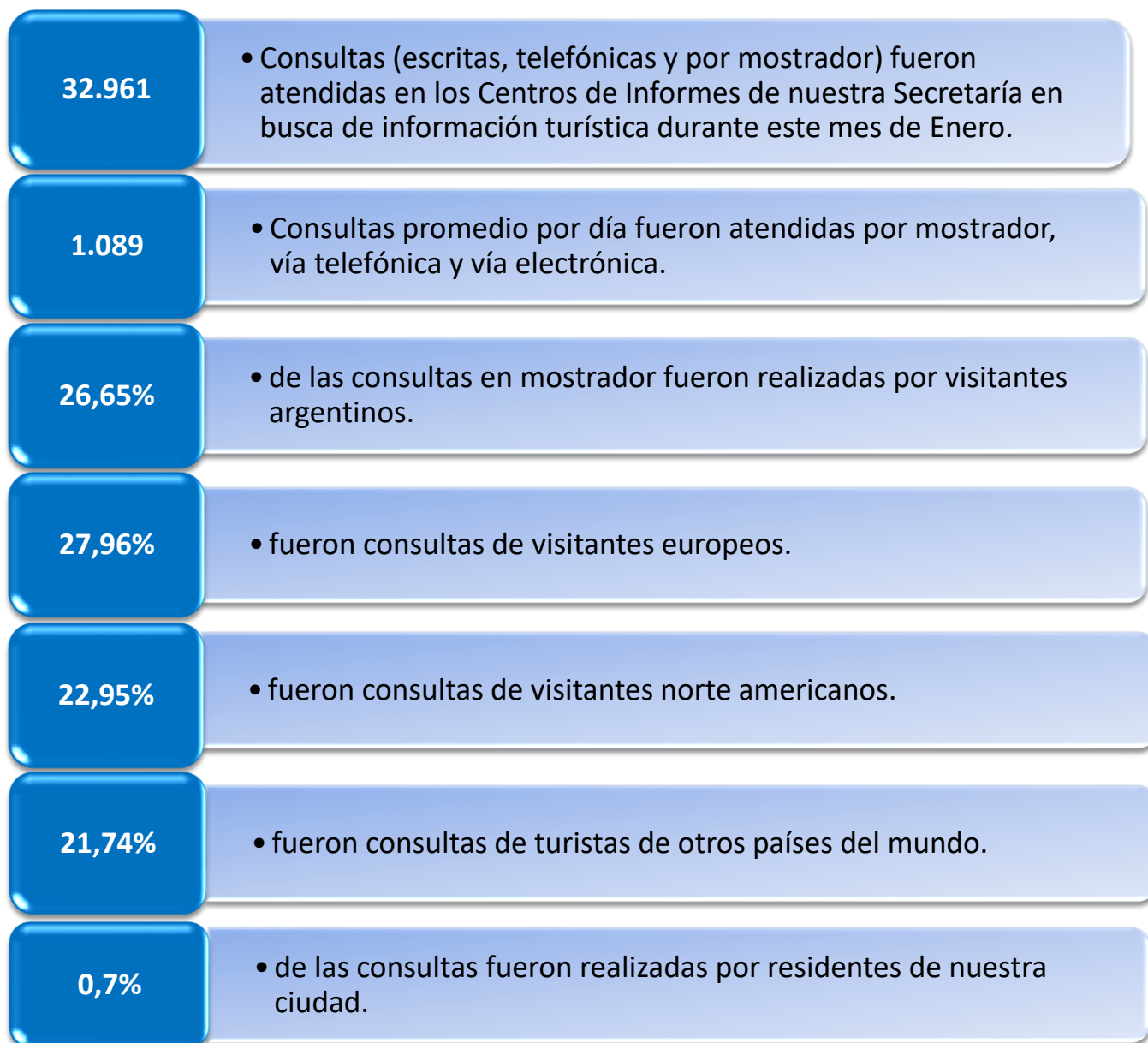
VRG (valor de referencia en gastronomía): \$2.174 = Promedio valor Cubierto por almuerzo y cena.

VRV (valor de referencia de excursión): \$7.570 = Promedio de las principales excursiones y demás actividades realizadas x estadía, atomizado conforme índices obtenidos en base a datos de prestadores de servicios turísticos privados y organismos públicos afines a la actividad.

VRGV (valor de referencia gastos varios y entretenimiento): \$1.441 = nivel de gastos compras y traslados locales.

EL TURISMO EN NÚMEROS

INFORME MENSUAL: Indicadores de los centros de Informes

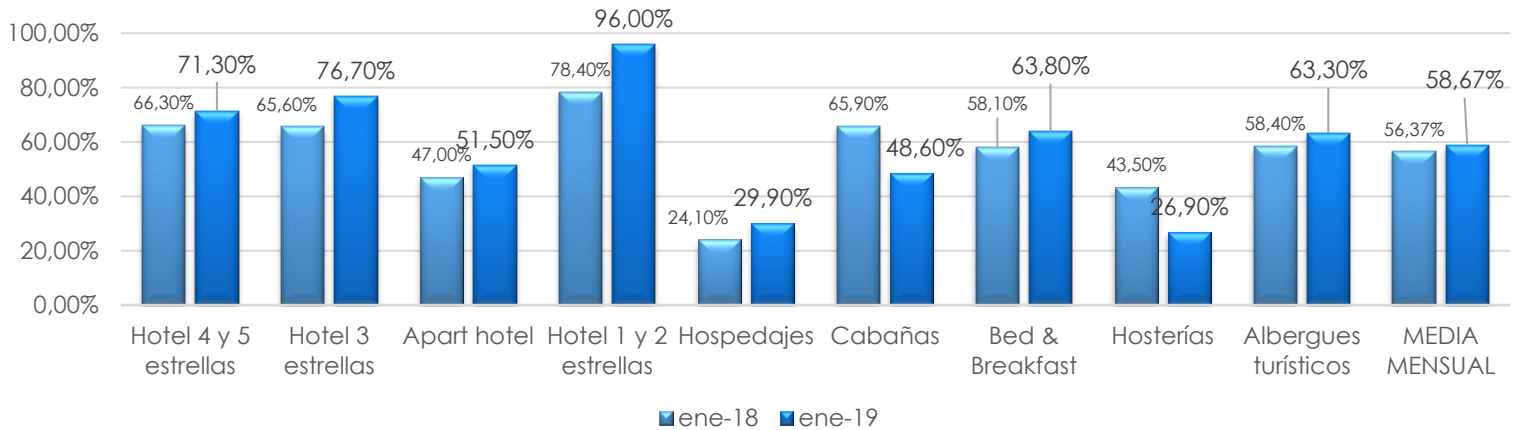


Nota: la base de datos fue tomada por mostrador, consultas telefónicas y por correspondencia, realizadas en los Centros de Informes del Aeropuerto y Puerto.

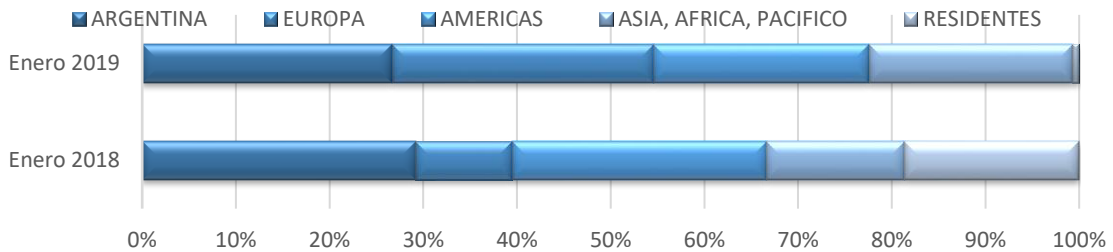
EL TURISMO EN NÚMEROS

INFORME MENSUAL: Gráficos

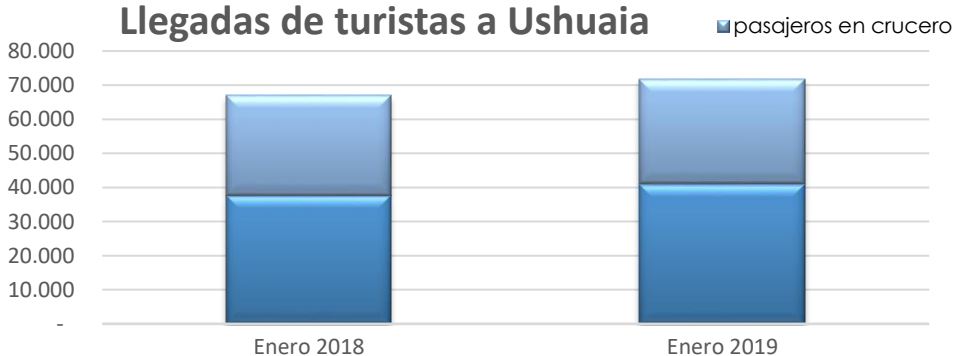
Tasa de ocupación hotelera en Ushuaia - Gráfico comparativo



Cuotas de los mercados por consultas Gráfico comparativo Enero 2018 - 2019



Llegadas de turistas a Ushuaia



Enero 2019 7,18%

