

EL TURISMO EN NÚMEROS

INFORME MENSUAL: Principales Indicadores

59.964

- Visitantes se estima que llegaron a USHUAIA durante el mes de Febrero.

71,7%

- La tasa de ocupación que registraron los establecimientos turístico (Febrero 2017 = 68%). ¹

97

- Establecimientos hoteleros abiertos durante el mes de referencia

145.264

- Plazas disponibles durante el mes de referencia.

\$ 13.692

- Pesos se estima que gastó en promedio un turista durante su estancia en nuestra ciudad. ²

9,9%

- Aumentó el número de entradas de personas al Parque Nacional Tierra del Fuego (*indicador de organismo oficial*)

73,6%

- Aumentó el ingreso de personas a Museos. (*Indicador de Asoc.civil*).

1,2%

- Disminuyó el número de tasas de embarque en el Puerto local (*indicador de organismo oficial*).

Elaboración realizada por la Secretaría de Turismo de Ushuaia con datos aportados por prestadores de servicios turísticos privados y organismos públicos afines a la actividad. **Nota: las cifras aquí contenidas, deben ser consideradas como información preliminar**
 1- Dato obtenido en base al convenio realizado con Indec, Dirección de Estadísticas de la Provincia, In.Fue.Tur y Secretaría de Turismo de la Municipalidad de Ushuaia, en el marco de la implementación de la Encuesta de Ocupación Hotelera desde Enero 2013.

2- El Gasto Turístico proporciona información con carácter periódico sobre el valor agregado de los gastos medios por turista realizados directamente en Ushuaia, en función de los siguientes valores de referencia:

VRH (valor de referencia hotelería): \$7.001 = Promedio ponderado valor habitación base doble x estadía 2.

VRG (valor de referencia en gastronomía): \$2.084 = Promedio valor Cubierto por almuerzo y cena.

VRE (valor de referencia de excursión): \$3.717 = Promedio de las principales excursiones y demás actividades realizadas x estadía, atomizado conforme índices obtenidos en base a datos de prestadores de servicios turísticos privados y organismos públicos afines a la actividad.

VRGV (valor de referencia gastos varios y entretenimiento): \$890 = nivel de gastos compras y traslados locales.

EL TURISMO EN NÚMEROS

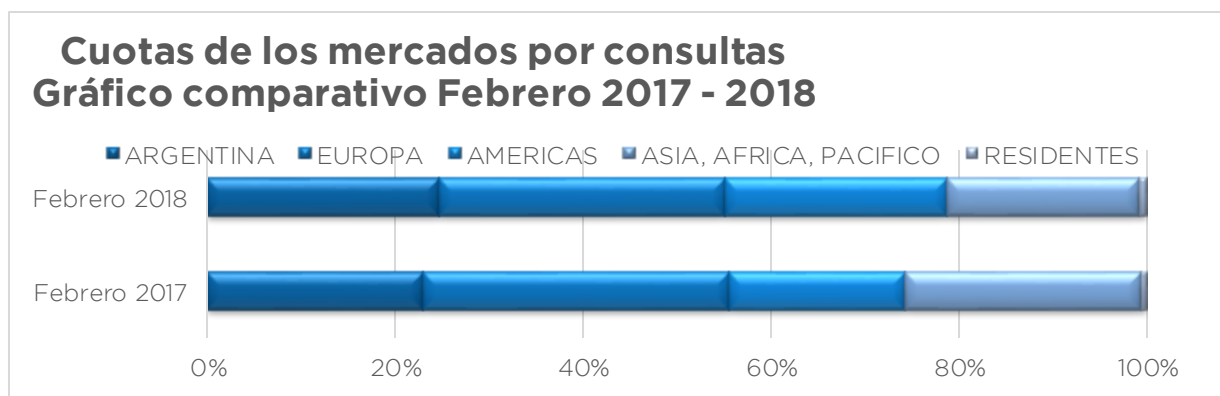
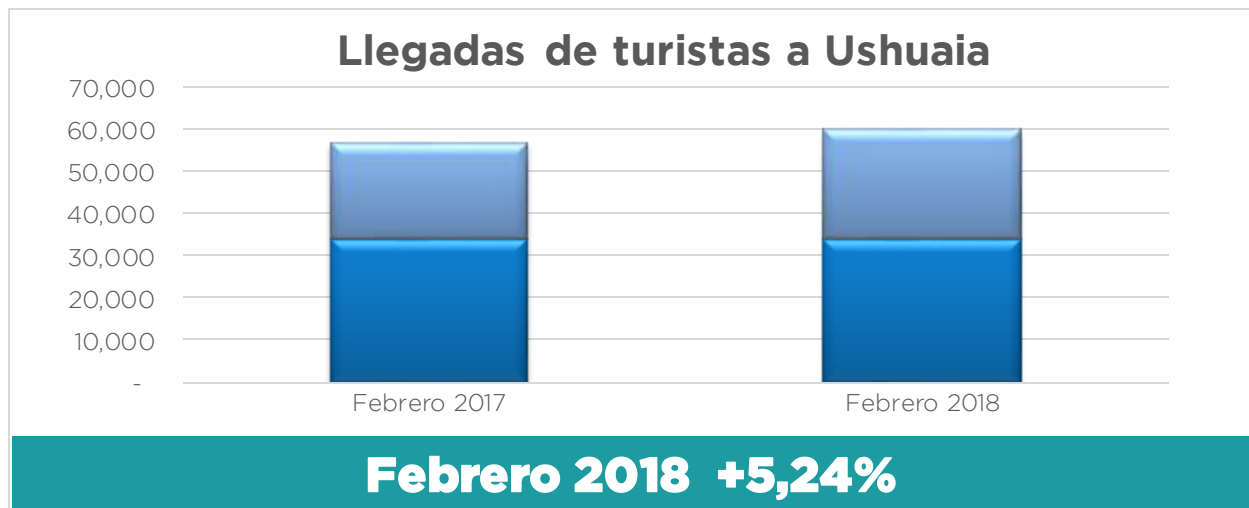
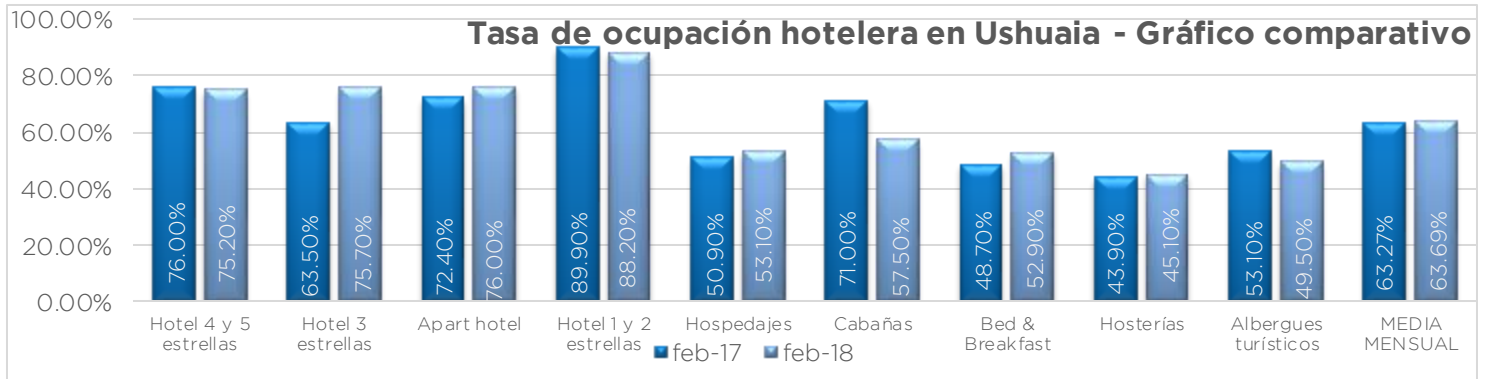
INFORME MENSUAL: Indicadores de los centros de Informes



Nota: la base de datos fue tomada por mostrador, consultas telefónicas y por correspondencia, realizadas en los Centros de Informes del Aeropuerto y Puerto.

EL TURISMO EN NÚMEROS

INFORME MENSUAL: Gráficos



Secretaría de Turismo de Ushuaia Departamento Estadística y Econometría
 Prefectura Naval Argentina 470 (V9410BFT) Ushuaia Provincia de Tierra del Fuego, Antártida e Islas del Atlántico Sur - Patagonia Argentina
 estadisticaturismo@gmail.com - estadisticaturismo@ushuaia.gov.ar
www.turismoushuaia.com

 Departamento Estadísticas y Econometría
 Secretaría de Turismo - Municipalidad de Ushuaia