

EL TURISMO EN NÚMEROS

INFORME MENSUAL: Principales Indicadores

68.558

- Visitantes se estima que llegaron a USHUAIA durante el mes de Febrero.

69,30%

- La tasa de ocupación que registraron los establecimientos turístico (Febrero 2018 = 71,7%). ¹

96

- Establecimientos hoteleros abiertos durante el mes de referencia

142.660

- Plazas disponibles durante el mes de referencia.

\$ 18.582

- Pesos se estima que gastó en promedio un turista durante su estancia en nuestra ciudad. ²

18,23%

- Aumentó el número de entradas de personas al Parque Nacional Tierra del Fuego (*indicador de organismo oficial*)

50,6%

- Disminuyó el ingreso de personas a Museos. (*Indicador de Asoc.civil*).

34,94%

- Disminuyó el número de tasas de embarque en el Puerto local (*indicador de organismo oficial*).

Elaboración realizada por la Secretaría de Turismo de Ushuaia con datos aportados por prestadores de servicios turísticos privados y organismos públicos afines a la actividad. **Nota: las cifras aquí contenidas, deben ser consideradas como información preliminar**

¹- Dato obtenido en base al convenio realizado con Indec, Dirección de Estadísticas de la Provincia, In.Fue.Tur y Secretaría de Turismo de la Municipalidad de Ushuaia, en el marco de la implementación de la Encuesta de Ocupación Hotelera desde Enero 2013.

²- El Gasto Turístico proporciona información con carácter periódico sobre el valor agregado de los gastos medios por turista realizados directamente en Ushuaia, en función de los siguientes valores de referencia:

VRH (valor de referencia hotelería): \$9.405 = Promedio ponderado valor habitación base doble x estadía 2.

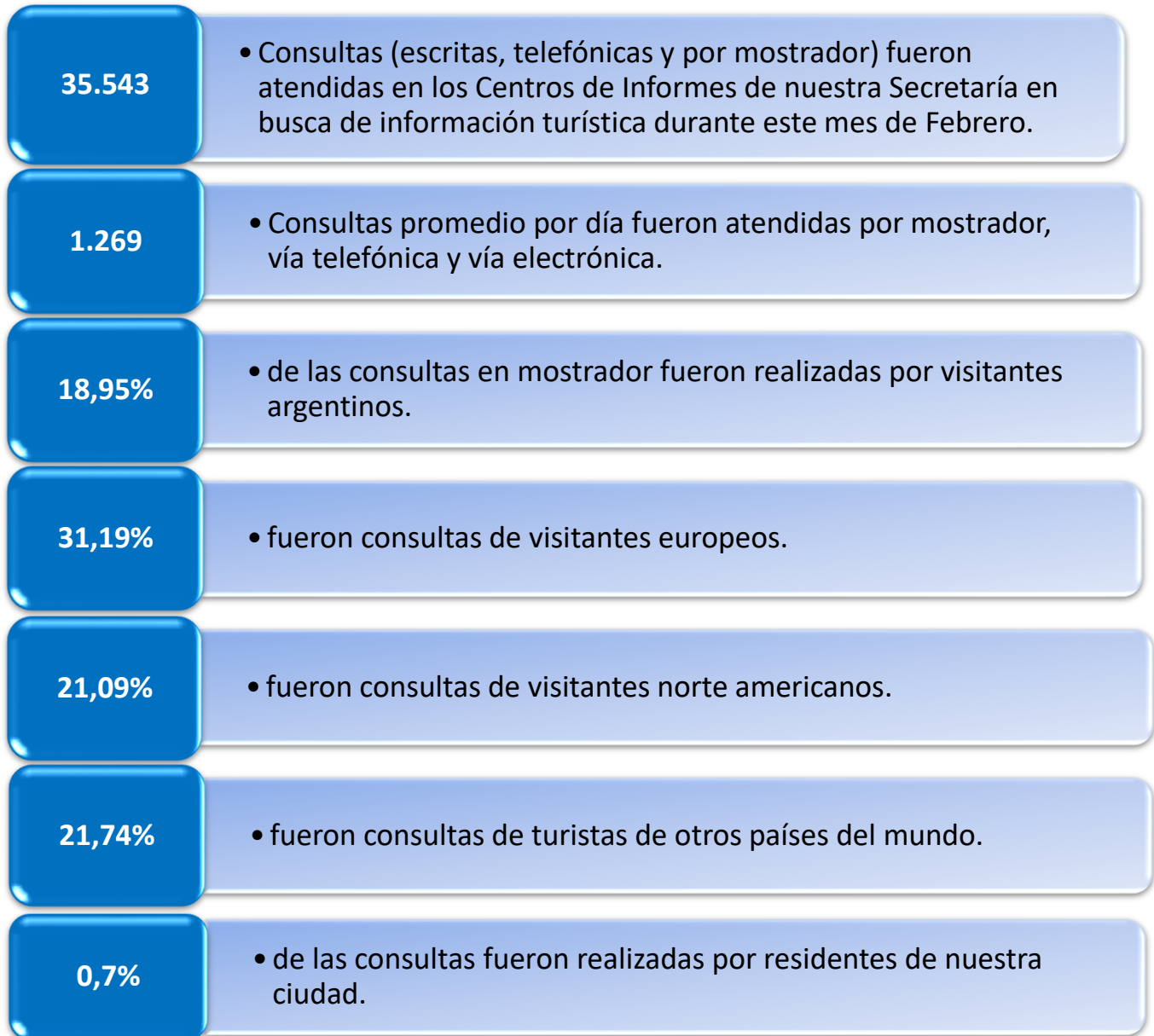
VRG (valor de referencia en gastronomía): \$1.993 = Promedio valor Cubierto por almuerzo y cena.

VRE (valor de referencia de excursión): \$5.864 = Promedio de las principales excursiones y demás actividades realizadas x estadía, atomizado conforme índices obtenidos en base a datos de prestadores de servicios turísticos privados y organismos públicos afines a la actividad.

VRGV (valor de referencia gastos varios y entretenimiento): \$1.320 = nivel de gastos compras y traslados locales.

EL TURISMO EN NÚMEROS

INFORME MENSUAL: Indicadores de los centros de Informes



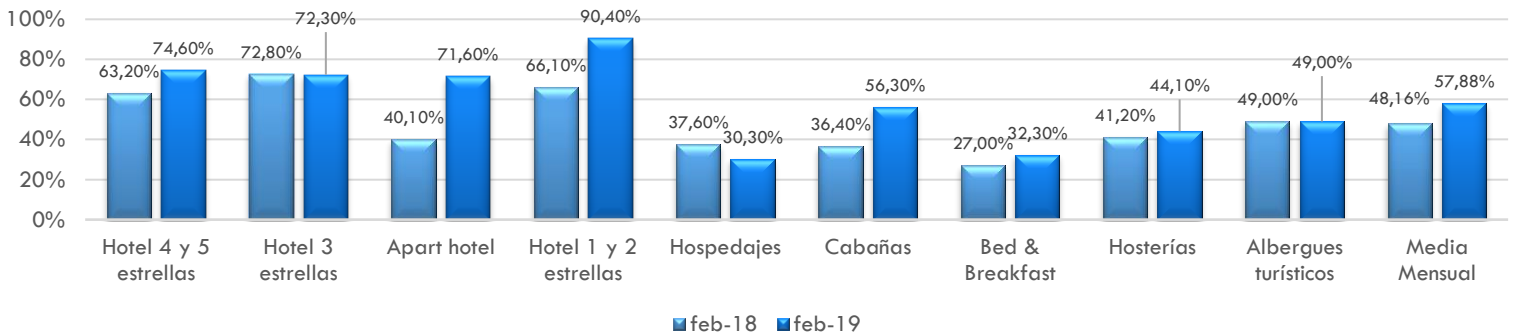
Nota: la base de datos fue tomada por mostrador, consultas telefónicas y por correspondencia, realizadas en los del Aeropuerto y Puerto.

Centros de Informes

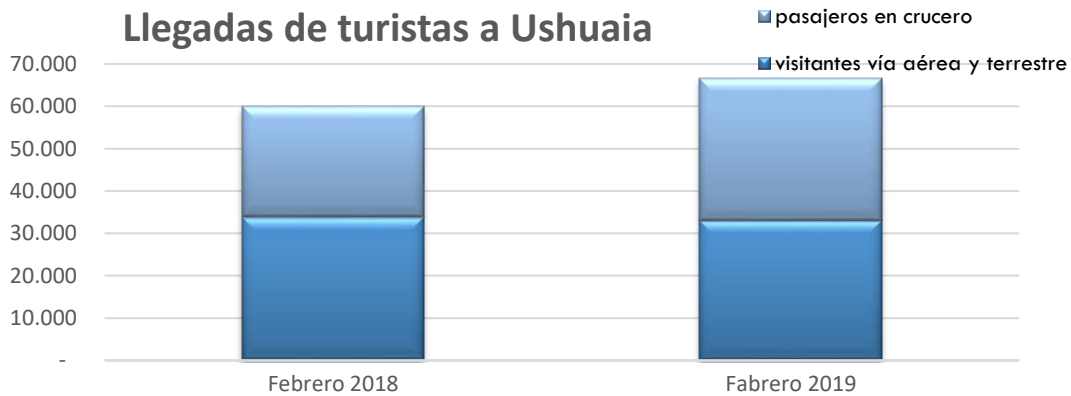
EL TURISMO EN NÚMEROS

INFORME MENSUAL: Gráficos

Tasa de ocupación hotelera en Ushuaia - Gráfico comparativo



Llegadas de turistas a Ushuaia



Febrero 2019 +11,18%

Cuotas de los mercados por consultas
Gráfico comparativo Febrero 2018 - 2019

