

EL TURISMO EN NÚMEROS

INFORME MENSUAL: Principales Indicadores

18.904

- Visitantes se estima que llegaron a USHUAIA durante el mes de Abril.

49.8 %

- La tasa de ocupación que registraron los establecimientos turísticos (Abril 2016 = 37,90%). ¹

78

- Establecimientos hoteleros abiertos durante el mes de referencia.

142.350

- Plazas disponibles durante el mes de referencia.

5.256

- Pesos se estima que gastó en promedio un turista durante su estancia en nuestra ciudad. ²

10 %

- Aumentó el número de entradas de personas al Parque Nacional Tierra del Fuego (*indicador de organismo oficial*).

2584%

- Aumentó el ingreso de personas a Museos, (*Indicador de Asoc.civil*)³.

11.1%

- Aumentó el número de tasas de embarque en el Puerto local (*indicador de organismo oficial*)⁴.

Elaboración realizada por la Secretaría de Turismo de Ushuaia con datos aportados por prestadores de servicios turísticos privados y organismos públicos afines a la actividad. **Nota: las cifras aquí contenidas, deben ser consideradas como información preliminar**

1- Dato obtenido en base al convenio realizado con Indec, Dirección de Estadísticas de la Provincia, In.Fue.Tur y Secretaría de Turismo de la Municipalidad de Ushuaia, en el marco de la implementación de la Encuesta de Ocupación Hotelera desde Enero 2013.

2- El Gasto Turístico proporciona información con carácter periódico sobre el valor agregado de los gastos medios por turista realizados directamente en Ushuaia, en función de los siguientes valores de referencia:

VRH (valor de referencia hotelaría): \$1.810,22 = Promedio ponderado valor habitación base doble x estadía 2.

VRG (valor de referencia en gastronomía): \$861,15 = Promedio valor Cubierto x 5 almuerzos + cenas.

VRV (valor de referencia de excursión): \$1.482,97 = Promedio de las principales excursiones y demás actividades realizadas x estadía, atomizado conforme índices obtenidos en base a datos de prestadores de servicios turísticos privados y organismos públicos afines a la actividad.

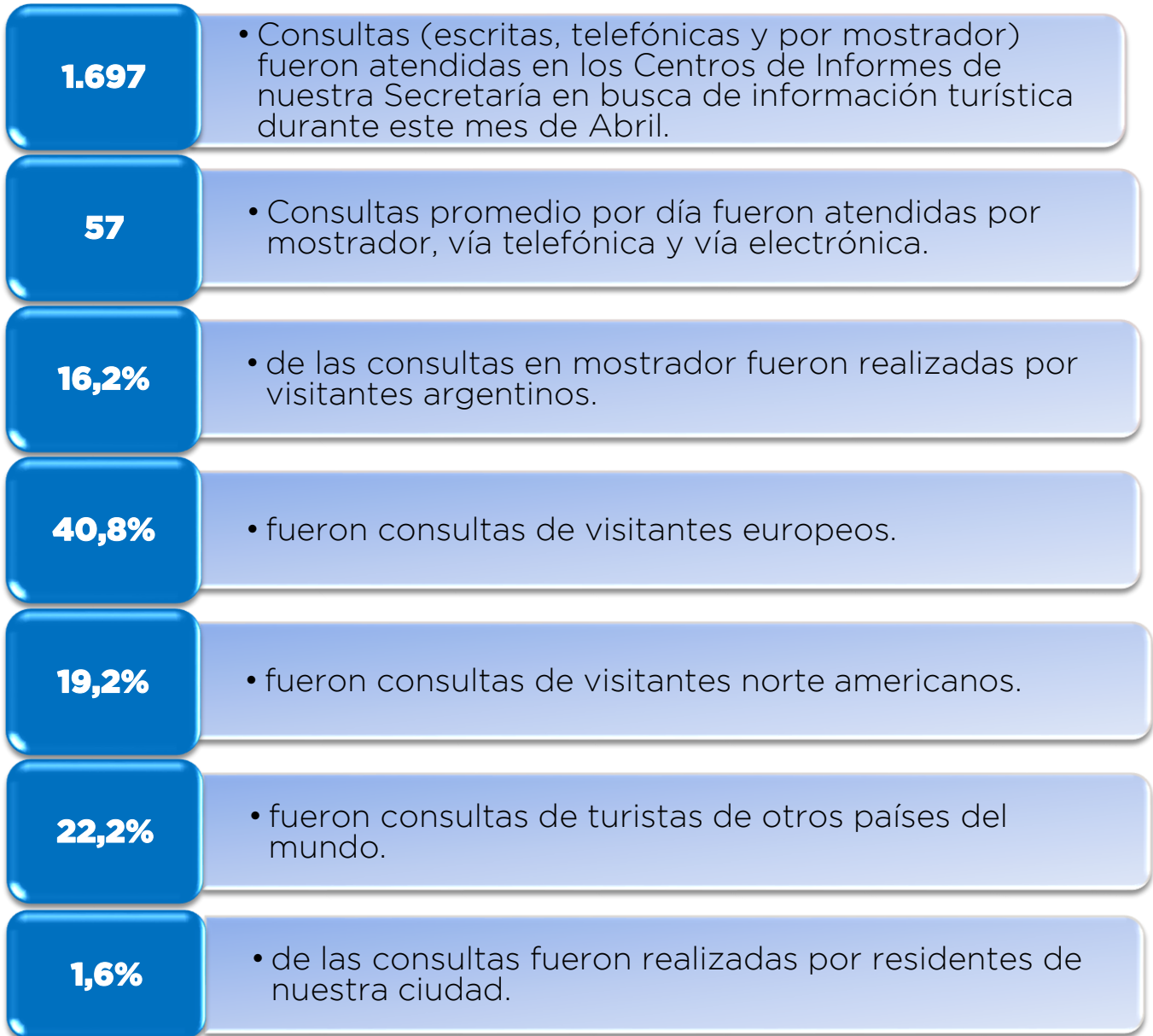
VRGV (valor de referencia gastos varios y entretenimiento): \$357,66 = nivel de gastos compras y traslados locales.

3- Dato provisorio. Cabe hacer mención que la Antigua Casa de Gobierno se encontró cerrada en el Año 2016.

4- Dato provisorio

EL TURISMO EN NÚMEROS

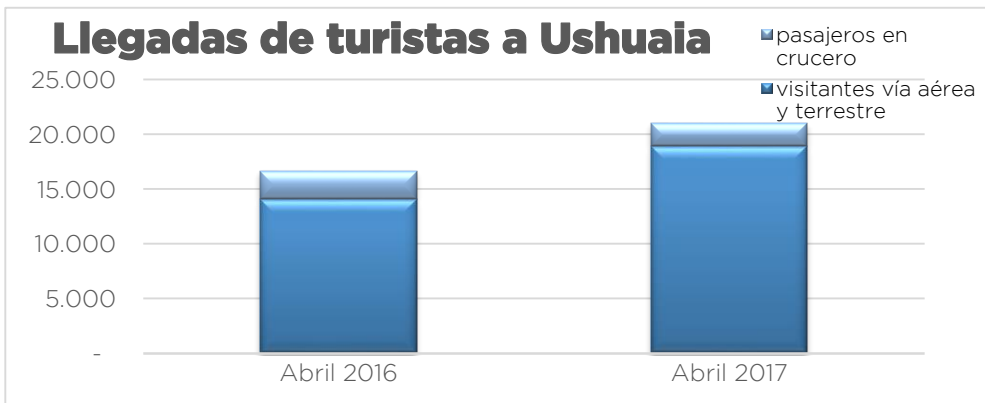
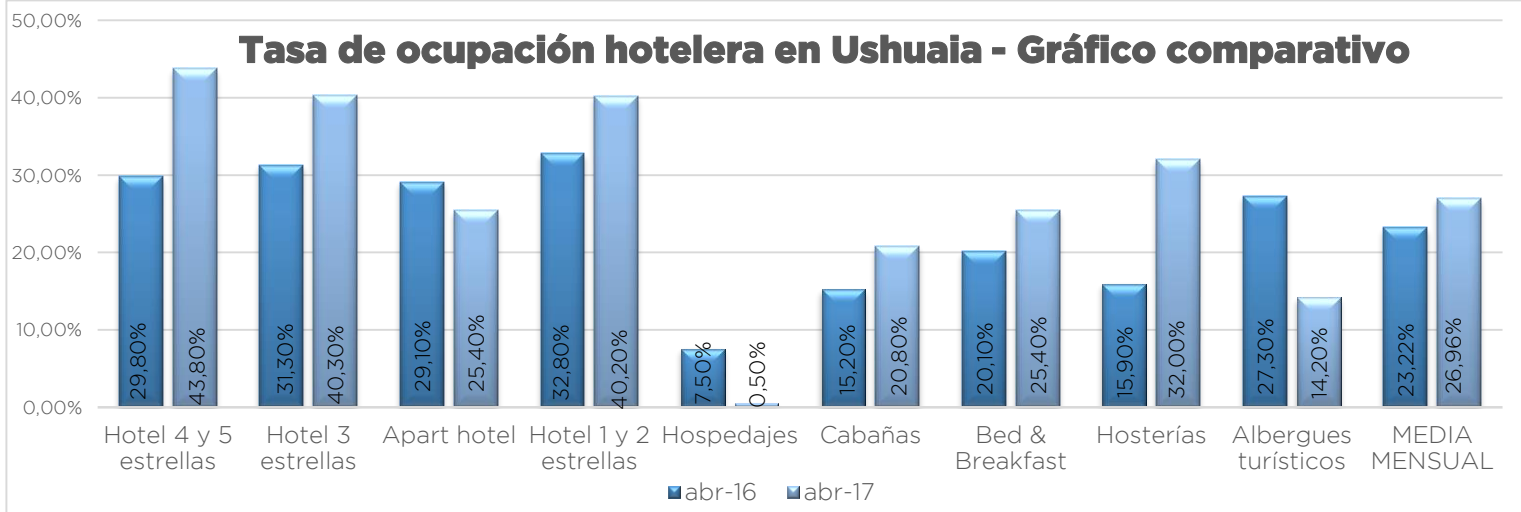
INFORME MENSUAL: Indicadores de los centros de Informes



Nota: la base de datos fue tomada por mostrador, consultas telefónicas y por correspondencia, realizadas en los Centros de Informes del Aeropuerto y Puerto.

EL TURISMO EN NÚMEROS

INFORME MENSUAL: Gráficos



Abril 2017 +26,46%

