

EL TURISMO EN NUMEROS

INFORME MENSUAL: Principales Indicadores

48.103

- Visitantes se estima que llegaron a USHUAIA durante el mes de Diciembre.

58,6%

- La tasa de ocupación que registraron los establecimientos turísticos (Diciembre 2016 = 55,9%).¹

97

- Establecimientos hoteleros abiertos durante el mes de referencia.

145.321

- Plazas disponibles durante el mes de referencia.

7.861

- Pesos se estima que gastó en promedio un turista durante su estancia en nuestra ciudad.²

11,9%

- Aumentó el número de entradas de personas al Parque Nacional Tierra del Fuego (*indicador de organismo oficial*).

2,5%

- Disminuyó el número de tasas de embarque en el Puerto local (*indicador de organismo oficial*).⁴

Elaboración realizada por la Secretaría de Turismo de Ushuaia con datos aportados por prestadores de servicios turísticos privados y organismos públicos afines a la actividad. Nota: las cifras aquí contenidas, deben ser consideradas como información preliminar

1- Dato obtenido en base al convenio realizado con Indec, Dirección de Estadísticas de la Provincia, In.Fue.Tur y Secretaría de Turismo de la Municipalidad de Ushuaia, en el marco de la implementación de la Encuesta de Ocupación Hotelera desde Enero 2013.

2- El Gasto Turístico proporciona información con carácter periódico sobre el valor agregado de los gastos medios por turista realizados directamente en Ushuaia, en función de los siguientes valores de referencia:

VRH (valor de referencia hotelera): \$4.197= Promedio ponderado valor habitación base doble x estadia

2.

VRG (valor de referencia en gastronomía): \$973 = Promedio valor cubierto por dos almuerzos.

VRE (valor de referencia de excursión): \$2.307 = Promedio de las principales excursiones y demás actividades realizadas x estadia, atomizado conforme índices obtenidos en base a datos de prestadores de servicios turísticos privados y organismos públicos afines a la actividad.

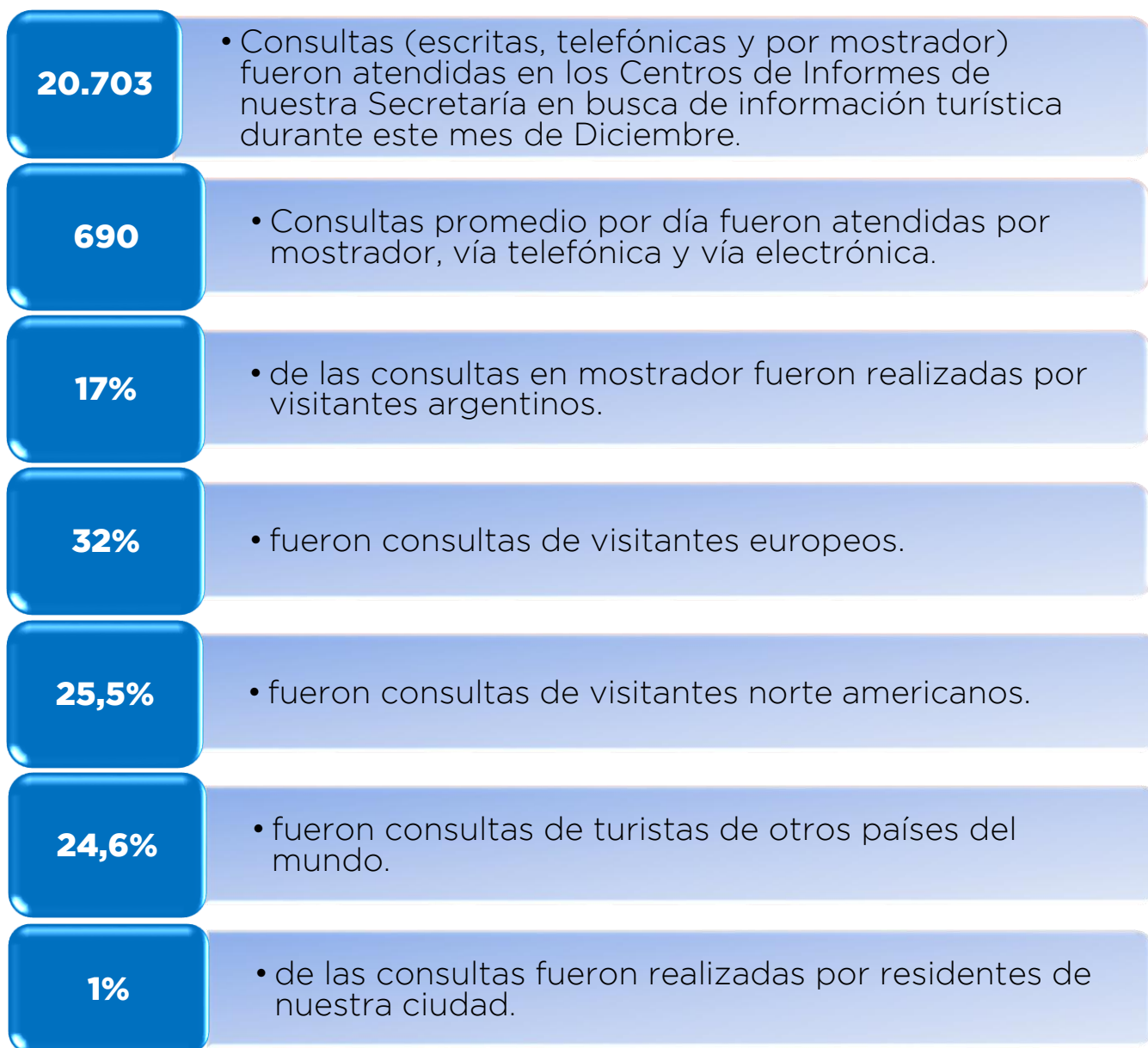
VRGV (valor de referencia gastos varios y entretenimiento): \$384= nivel de gastos compras y traslados locales.

3- Dato provisorio 4- Dato provisorio

- **1 Dato provisorio hasta la publicación del dato final por parte del Indec*

EL TURISMO EN NUMEROS

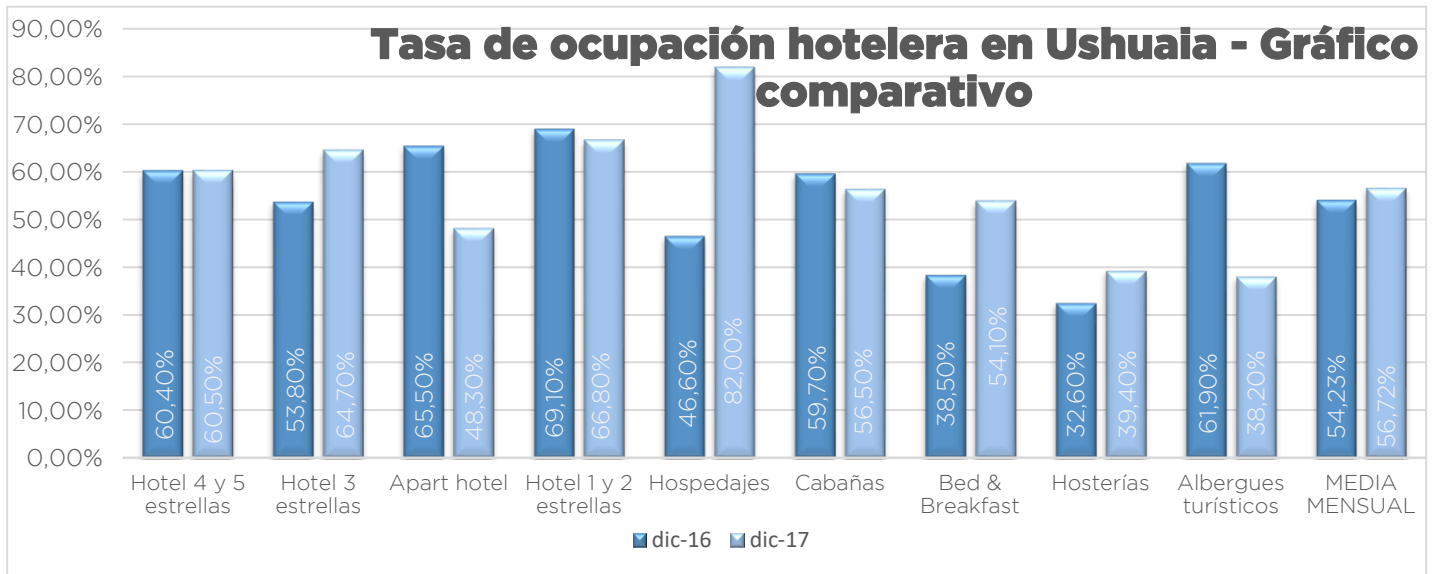
INFORME MENSUAL: Indicadores de los centros de Informes



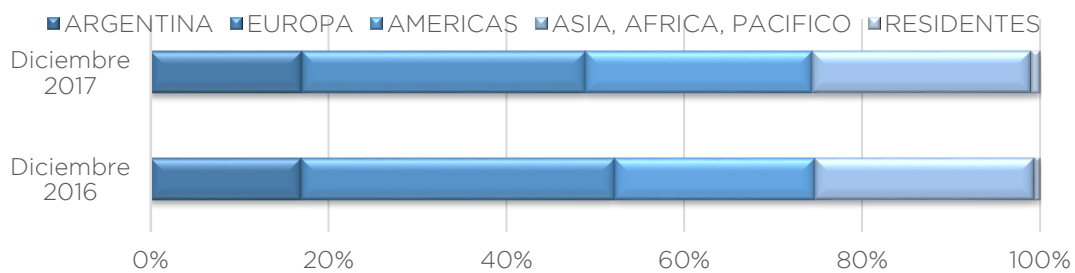
Nota: la base de datos fue tomada por mostrador, consultas telefónicas y por correspondencia, realizadas en los Centros de Informes del Aeropuerto y Puerto.

EL TURISMO EN NUMEROS

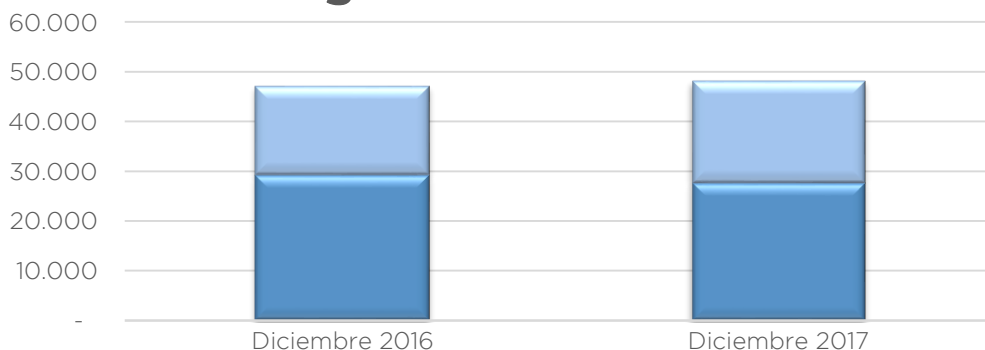
INFORME MENSUAL: Gráficos



Cuotas de los mercados por consultas Gráfico comparativo Diciembre 2016 - 2017



Llegadas de turistas a Ushuaia



Diciembre 2017 2,14%



Diciembre 2017

EL TURISMO EN NUMEROS

estadisticast
urismo@gmail.com - estadisticaturismo@ushuaia.gov.ar www.turismoushuaia.com