

# EL TURISMO EN NÚMEROS

## INFORME MENSUAL: Principales Indicadores

**41.854**

- Visitantes se estima que llegaron a USHUAIA durante el mes de Enero. Lo que representa un crecimiento de 6,65% (Enero 2016 = 39.242).

**74,7 %**

- La tasa de ocupación que registraron los establecimientos turístico (Enero 2016 = 75,6%). <sup>1</sup>

**106**

- Establecimientos hoteleros abiertos durante el mes de referencia.

**164.300**

- Plazas disponibles durante el mes de referencia.

**7.466**

- Pesos se estima que gastó en promedio un turista durante su estancia en nuestra ciudad. <sup>2</sup>

**33,3%**

- Aumentó el número de entradas de personas al Parque Nacional Tierra del Fuego (*indicador de organismo oficial*).

**7,4%**

- Disminuyó el ingreso de personas a Museos (*Indicador de Asoc.civil*).

**22,2 %**

- Aumentó el número de tasas de embarque en el Puerto local (*indicador de organismo oficial*).

Elaboración realizada por la Secretaría de Turismo de Ushuaia con datos aportados por prestadores de servicios turísticos privados y organismos públicos afines a la actividad. **Nota: las cifras aquí contenidas, deben ser consideradas como información preliminar**

1- Dato obtenido en base al convenio realizado con Indec, Dirección de Estadísticas de la Provincia, In.Fue.Tur y Secretaría de Turismo de la Municipalidad de Ushuaia, en el marco de la implementación de la Encuesta de Ocupación Hotelera desde Enero 2013.

2- El Gasto Turístico proporciona información con carácter periódico sobre el valor agregado de los gastos medios por turista realizados directamente en Ushuaia, en función de los siguientes valores de referencia:

VRH (valor de referencia hotelaría): \$4.454,87 = Promedio ponderado valor habitación base doble x estadia 2.

VRG (valor de referencia en gastronomía): \$914,56 = Promedio valor Cubierto por almuerzo y cena.

VRE (valor de referencia de excursión): \$1.558,32 = Promedio de las principales excursiones y demás actividades realizadas x estadia, atomizado conforme indices obtenidos en base a datos de prestadores de servicios turísticos privados y organismos públicos afines a la actividad.

VRGV (valor de referencia gastos varios y entretenimiento): \$384,25 = nivel de gastos compras y traslados locales.

# EL TURISMO EN NÚMEROS

INFORME MENSUAL: Indicadores de los centros de Informes

**30.828**

- Consultas (escritas, telefónicas y por mostrador) fueron atendidas en los Centros de Informes de nuestra Secretaría en busca de información turística durante este mes de Enero.

**994**

- Consultas promedio por día fueron atendidas por mostrador, vía telefónica y vía electrónica.

**30,1%**

- de las consultas en mostrador fueron realizadas por visitantes argentinos.

**25,7%**

- fueron consultas de visitantes europeos.

**19,9%**

- fueron consultas de visitantes norte americanos.

**23,8%**

- fueron consultas de turistas de otros países del mundo.

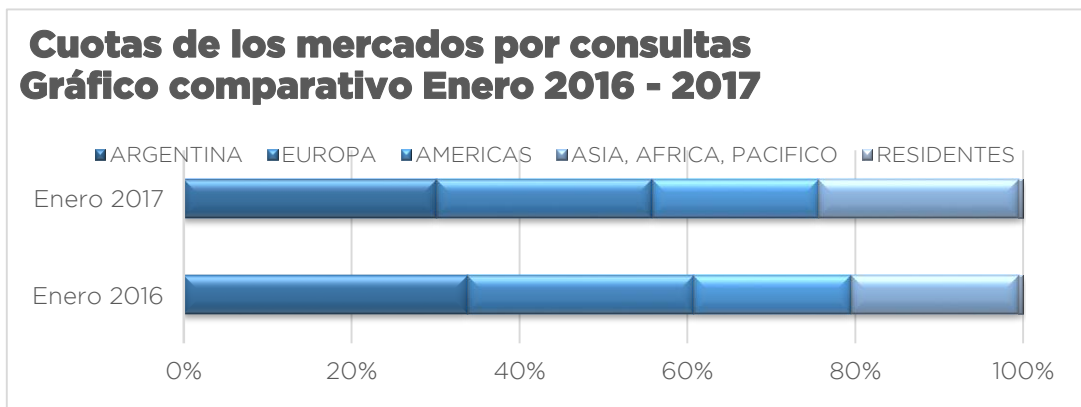
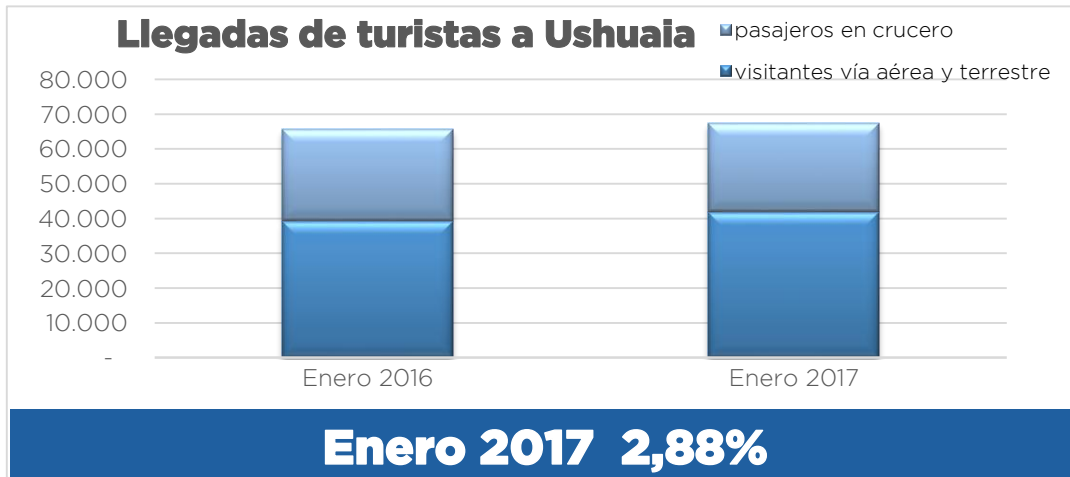
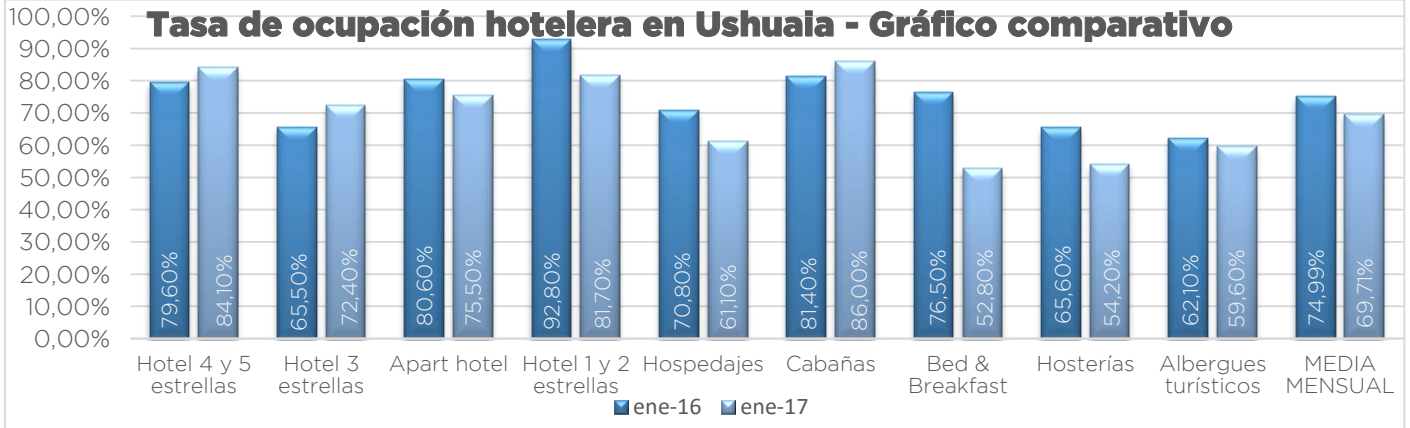
**0,5%**

- de las consultas fueron realizadas por residentes de nuestra ciudad.

*Nota: la base de datos fue tomada por mostrador, consultas telefónicas y por correspondencia, realizadas en los Centros de Informes del Aeropuerto y Puerto.*

# EL TURISMO EN NÚMEROS

## INFORME MENSUAL: Gráficos



Secretaría de Turismo de Ushuaia Departamento Estadística y Econometría  
 Prefectura Naval Argentina 470 (V9410BFT) Ushuaia Provincia de Tierra del Fuego, Antártida e Islas del Atlántico Sur - Patagonia Argentina  
 estadisticaturismo@gmail.com - estadisticaturismo@ushuaia.gov.ar  
[www.turismoushuaia.com](http://www.turismoushuaia.com)



Departamento Estadísticas y Econometría  
 Secretaría de Turismo - Municipalidad de Ushuaia