

EL TURISMO EN NÚMEROS

INFORME MENSUAL: Principales Indicadores

26.210

- Visitantes se estima que llegaron a USHUAIA durante el mes de Marzo.

51,9 %

- La tasa de ocupación que registraron los establecimientos turísticos (Marzo 2016 = 58,4%). ¹

104

- Establecimientos hoteleros abiertos durante el mes de referencia.

163.928

- Plazas disponibles durante el mes de referencia.

5.388

- Pesos se estima que gastó en promedio un turista durante su estancia en nuestra ciudad. ²

10%

- Aumentó el número de entradas de personas al Parque Nacional Tierra del Fuego (*indicador de organismos oficiales*).

68,3%

- Aumentó el ingreso de personas a Museos. (*Indicador de Asoc.civil*).

20,5%

- Aumentó el número de tasas de embarque en el Puerto local (*indicador de organismo oficial*)³

Elaboración realizada por la Secretaría de Turismo de Ushuaia con datos aportados por prestadores de servicios turísticos privados y organismos públicos afines a la actividad.

- 1- Dato obtenido en base al convenio realizado con Indec, Dirección de Estadísticas de la Provincia, In.Fue.Tur y Secretaría de Turismo de la Municipalidad de Ushuaia, en el marco de la implementación de la Encuesta de Ocupación Hotelera desde Enero 2013.
- 2- El Gasto Turístico proporciona información con carácter periódico sobre el valor agregado de los gastos medios por turista realizados directamente en Ushuaia, en función de los siguientes valores de referencia:
- 3- Dato provisorio.

VRH (valor de referencia hotelera): \$2.306,80 = Promedio ponderado valor habitación base doble x estadía 2.

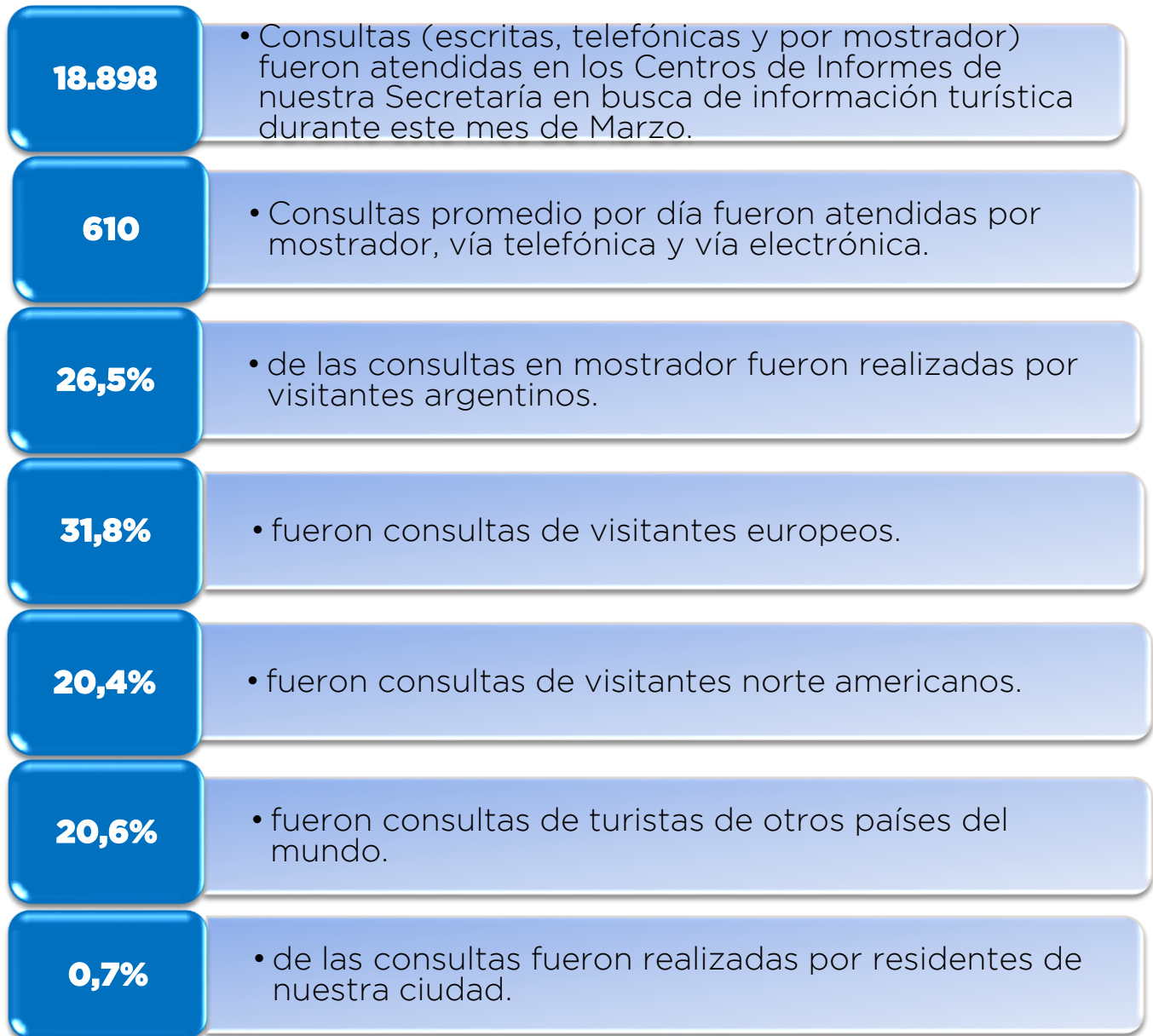
VRG (valor de referencia en gastronomía): \$919,25 = Promedio valor Cubierto x 5 almuerzos + cenas.

VRE (valor de referencia de excursión): \$1.343,11 = Promedio de las principales excursiones y demás actividades realizadas x estadía, atomizado conforme índices obtenidos en base a datos de prestadores de servicios turísticos privados y organismos públicos afines a la actividad.

VRGV (valor de referencia gastos varios y entretenimiento): \$354,82 = nivel de gastos compras y traslados locales.

EL TURISMO EN NÚMEROS

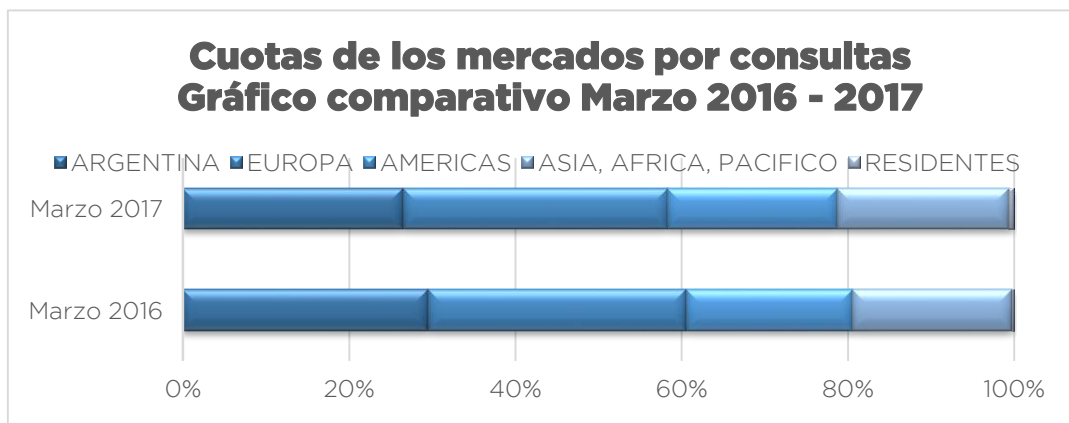
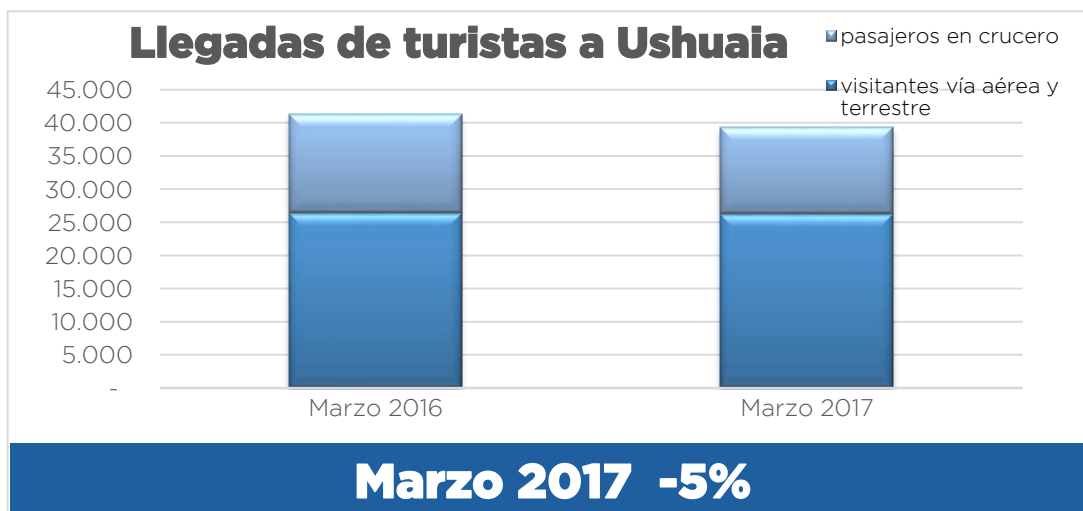
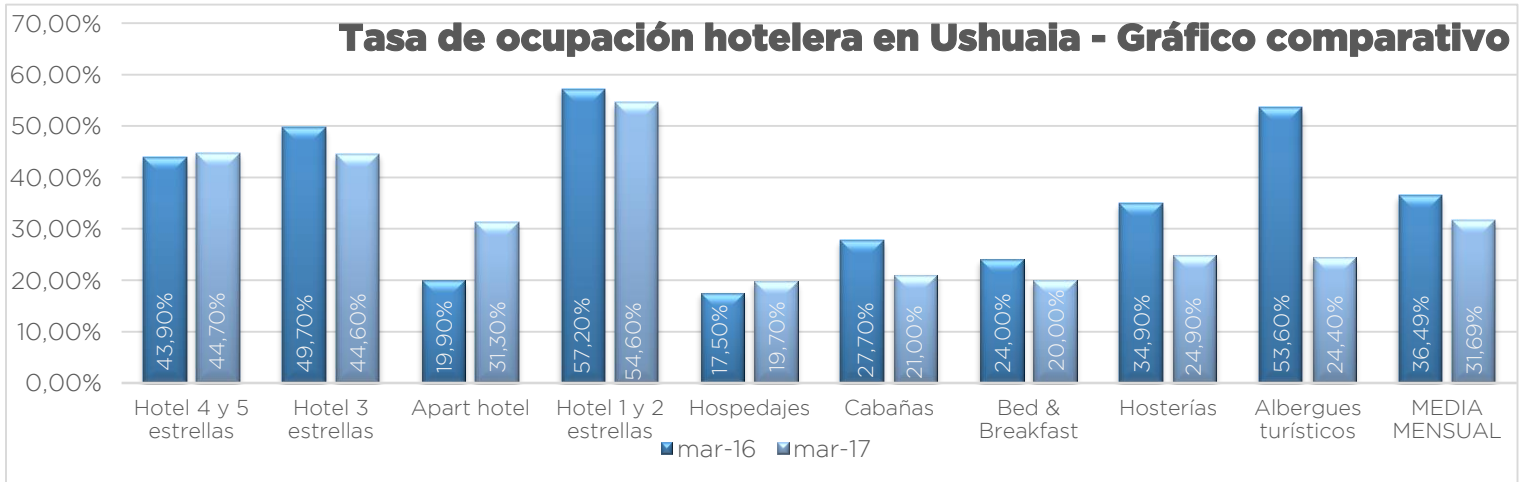
INFORME MENSUAL: Indicadores de los centros de Informes



Nota: la base de datos fue tomada por mostrador, consultas telefónicas y por correspondencia, realizadas en los Centros de Informes del Aeropuerto y Puerto.

EL TURISMO EN NÚMEROS

INFORME MENSUAL: Gráficos



Secretaría de Turismo de Ushuaia Departamento Estadística y Econometría
 Prefectura Naval Argentina 470 (V9410BFT) Ushuaia Provincia de Tierra del Fuego, Antártida e Islas del Atlántico Sur - Patagonia Argentina
 estadisticaturismo@gmail.com - estadisticaturismo@ushuaia.gov.ar
www.turismoushuaia.com



Departamento Estadísticas y Econometría
 Secretaría de Turismo - Municipalidad de Ushuaia