

EL TURISMO EN NUMEROS

INFORME MENSUAL: Principales Indicadores

25.421

- Visitantes se estima que llegaron a USHUAIA durante el mes de Octubre.

57,9%

- La tasa de ocupación que registraron los establecimientos turísticos (Octubre 2016 = 54,1%). ¹

96

- Establecimientos hoteleros abiertos durante el mes de referencia.

154.504

- Plazas disponibles durante el mes de referencia.

7.826

- Pesos se estima que gastó en promedio un turista durante su estancia en nuestra ciudad. ²

72,9%

- Aumentó el número de entradas de personas al Parque Nacional Tierra del Fuego (*indicador de organismo oficial*).

2,9%

- Aumentó el número de tasas de embarque en el Puerto local (*indicador de organismo oficial*).⁴

Elaboración realizada por la Secretaría de Turismo de Ushuaia con datos aportados por prestadores de servicios turísticos privados y organismos públicos afines a la actividad.

Nota: las cifras aquí contenidas, deben ser consideradas como información preliminar

1- Dato obtenido en base al convenio realizado con Indec, Dirección de Estadísticas de la Provincia, In.Fue.Tur y Secretaria de Turismo de la Municipalidad de Ushuaia, en el marco de la implementación de la Encuesta de Ocupación Hotelera desde Enero 2013.

2- El Gasto Turístico proporciona información con carácter periódico sobre el valor agregado de los gastos medios por turista realizados directamente en Ushuaia, en función de los siguientes valores de referencia: VRH (valor de referencia hotelaria): \$2.888= Promedio ponderado valor habitación base doble x estadía 2.

VRG (valor de referencia en gastronomía): \$893 = Promedio valor Cubierto x 5 almuerzos + cenas.

VRE (valor de referencia de excursión): \$1.021,83 = Promedio de las principales excursiones y demás actividades realizadas x estadía, atomizado conforme índices obtenidos en base a datos de prestadores de servicios turísticos privados y organismos públicos afines a la actividad.

VRGV (valor de referencia gastos varios y entretenimiento): \$375,17 = nivel de gastos compras y traslados locales.

3- Dato provisorio 4- Dato provisorio

EL TURISMO EN NUMEROS

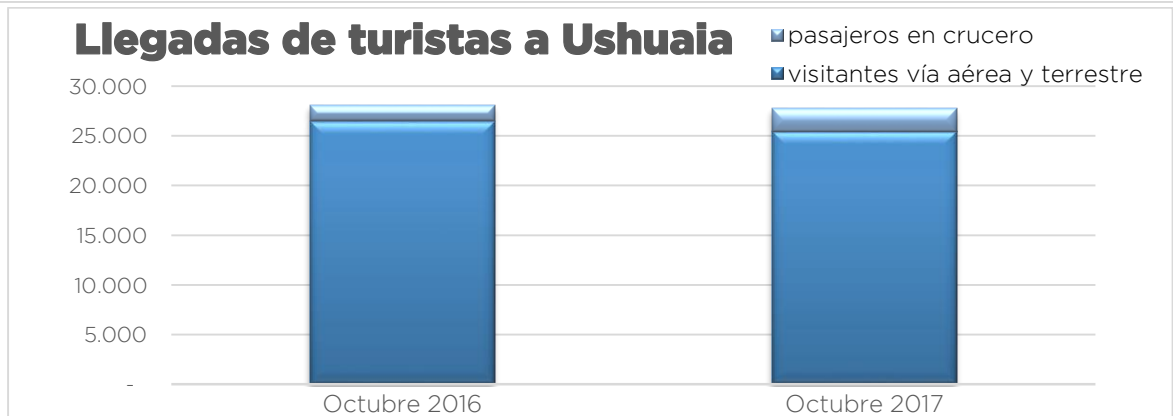
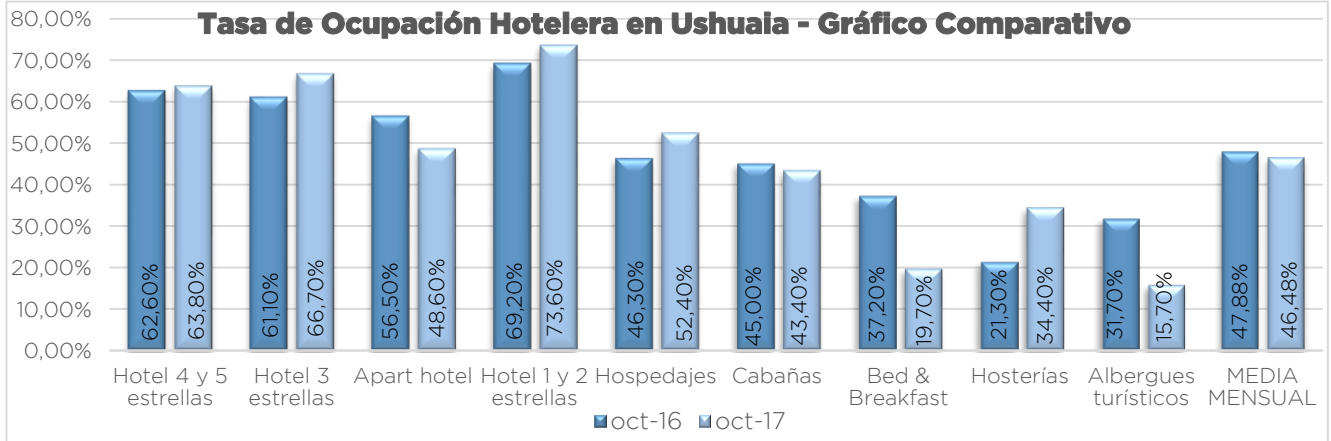
INFORME MENSUAL: Indicadores de los centros de Informes



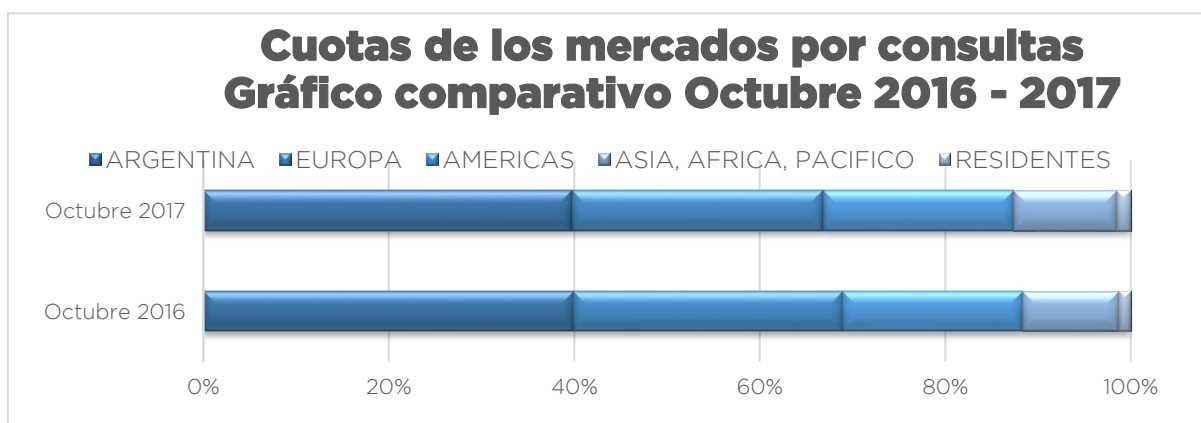
Nota: la base de datos fue tomada por mostrador, consultas telefónicas y por correspondencia, realizadas en los Centros de Informes del Aeropuerto y Puerto.

EL TURISMO EN NUMEROS

INFORME MENSUAL: Gráficos



Octubre 2017 -1,24%



Secretaría de Turismo de Ushuaia Departamento Estadística y Econometría Prefectura Naval Argentina 470 (V9410BFT) Ushuaia Provincia de Tierra del Fuego, Antártida e Islas del Atlántico Sur - Patagonia Argentina estadisticaturismo@gmail.com - estadisticaturismo@ushuaia.gov.ar www.turismoushuaia.com



Departamento Estadísticas y Econometría Secretaría de Turismo - Municipalidad de Ushuaia